



MIKROCOP informacijski
inženiring in storitve d.o.o.
Ul. Ambrožiča Novljana 7
1000 Ljubljana

T: +386 (0)1 587 42 80
E: info-si@mikrocop.com
www.mikrocop.si

Letno poročilo 2022

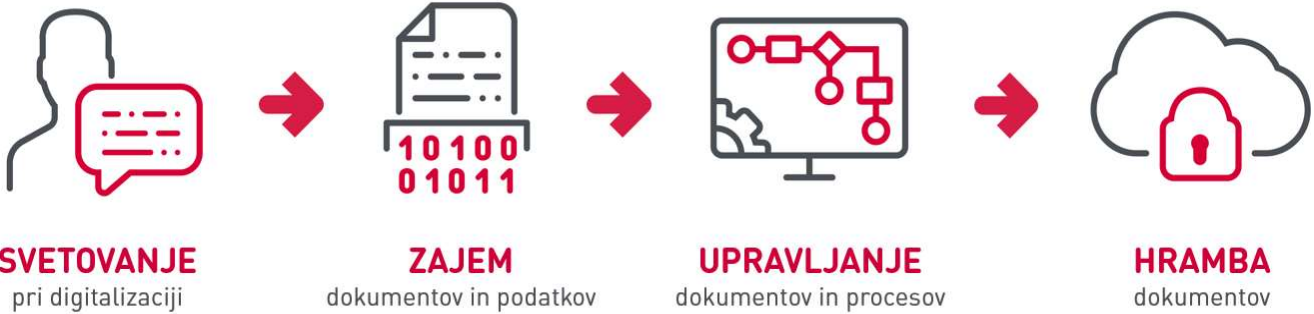
Mikrocop d.o.o.

Kazalo

1. Predstavitev družbe Mikrocop d.o.o.	3
1.1. Osebna izkaznica	3
1.2. Poslanstvo in vizija	4
1.3. Vrednote	4
1.4. Strateške usmeritve	5
1.5. Dejavnosti	5
1.6. Organiziranost	6
1.7. Pismo direktorice	8
2. Poslovno poročilo 2022	9
2.1. Ključni dosežki	9
2.2. Razvojni kazalniki	9
2.3. Pomembnejši dogodki v poslovanju	11
2.4. Vpliv gospodarskih razmer na poslovanje	13
2.5. Poslovanje družbe Mikrocop d.o.o. v letu 2022	14
2.6. Sestava sredstev in virov sredstev	15
2.7. Poslovanje družbe Mikrocop d.o.o. po dejavnostih	17
2.8. Upravljanje s tveganji	20
2.9. Kakovost in poslovna odličnost	22
2.10. Okolje in družba	23
2.11. Poslovanje s povezanimi družbami	23
2.12. Pregled poslovanja odvisnih družb	24
2.13. Pričakovani prihodnji razvoj družbe Mikrocop d.o.o.	26
2.14. Izjava o upravljanju družbe	27
3. Računovodsko poročilo 2022	29
3.1. Pojasnila k računovodskim izkazom	29
3.2. Bilanca stanja	30
3.3. Izkaz poslovnega izida	32
3.4. Izkaz drugega vseobsegajočega donosa	33
3.5. Izkaz denarnih tokov	34
3.6. Izkaz gibanja kapitala	35
3.7. Pojasnila in razkritja postavk v bilanci stanja	36
3.8. Razkritja postavk izkaza poslovnega izida	53
3.9. Poročilo neodvisnega revizorja	58
3.10. Izjava o odgovornosti direktorice	60

1. Predstavitev družbe Mikrocop d.o.o.

V družbi Mikrocop podpiramo stranke na poti digitalne preobrazbe s sodobnimi rešitvami in storitvami za učinkovito, skladno in varno upravljanje informacij in dokumentov. Z uporabnikom prijaznimi rešitvami strankam omogočamo digitalizacijo poslovanja v štirih korakih.



Družba Mikrocop je krovna družba skupine podjetij, ki sestavljajo Skupino Mikrocop. Vse družbe v Skupini delujejo na področju podpore brezpapirnemu poslovanju poslovnih uporabnikov. Danes je Mikrocop priznan ponudnik rešitev za brezpapirno poslovanje na širšem trgu Adriatik regije z več kot 500 zadovoljnimi strankami in več kot milijardo obdelanih dokumentov. Večina zaposlenih ima dolgoletne izkušnje z upravljanjem dokumentov in poslovnih procesov ter oblačnih storitev. Glavni izdelek Mikrocopa je digitalna programska platforma InDoc EDGE, zmogljiva programska oprema, ki celovito podpira elemente upravljanja dokumentov in procesov. S platformo, ki je na voljo za uporabo on-premise ali v cloud okolju, Mikrocop udejanja svoje poslanstvo »digitaliziramo poslovanje« tako, da strankam izboljša učinkovitost in zanesljivost poslovnih procesov.

3
60

1.1. Osebna izkaznica

Ime podjetja:	MIKROCOP informacijski inženiring in storitve d. o. o.
Skrajšano ime podjetja:	MIKROCOP d. o. o.
Sedež podjetja:	Cesta Ambrožiča Novljana 7, 1000 Ljubljana
Pravnoorganizacijska oblika:	Družba z omejeno odgovornostjo
Dejavnost:	63.110 Obdelava podatkov in s tem povezane dejavnosti
Osnovni kapital:	426.064,00 €
Številka registrskega vložka:	061/10514600 Okrožno sodišče v Ljubljani
Datum ustanovitve:	20. 3. 1990
Matična številka:	5346410
Davčna številka:	96627751
Velikost družbe:	Srednja
Uprava:	Simona Kogovšek, direktorica

1.2. Poslanstvo in vizija

Uspešne digitalne zgodbe strank so naša vizija. Njihov uspeh je naša motivacija, pri čemer izzive strank rešujemo s sodobnimi zmogljivostmi za zajem, upravljanje in dolgoročno hrambo dokumentov in podatkov. Za uspešen prehod v digitalno poslovanje in čim boljše rezultate skrbimo tudi za optimizacijo poslovnih procesov.

Smo rastoča IT storitveno-razvojna družba, ki postaja pomemben partner na poti digitalne preobrazbe za srednje velika in velika podjetja ter organizacije, ki delujejo v reguliranih dejavnostih. Z razvežano mrežo partnerjev nastopamo tudi na mednarodnem trgu.

1.3. Vrednote

Poslovanje družbe Mikrocop temelji na vrednotah, ki so vtakane v naše vsakdanje delovanje.

	INOVATIVNOST	Kontinuirano vlagamo v znanje in kompetence ter spodbujamo razvoj novih odgovorov na izzive digitalizacije sedanjosti in digitalne prihodnosti. Razvoj naših rešitev temelji na inovativnih tehnologijah in na jasnem razumevanju naročnikovih potreb.
	ZANESLJIVOST	V Mikrocopu že več kot 45 let uspešno izpolnjujemo zahteve in pričakovanja naročnikov iz najrazličnejših dejavnosti na področjih zajema, upravljanja in hrambe dokumentov.
	STROKOVNOST in SKLADNOST	Imamo ustrezno strokovno znanje in izkušnje s področij prava, informacijske varnosti, skladnosti in kakovosti poslovanja. Vpeljujemo certificirane rešitve, zagotavljamo pravno veljavnost elektronsko hranjenega gradiva svojih strank in zagotavljamo potrebno zakonsko skladnost poslovanja.
	VARNOST	Zavedamo se odgovornosti za poslovanje strank, zato vzdržujemo visoko raven informacijske in fizične varnosti ter ravnamo skladno s sistemom vodenja varovanja informacij ISO/IEC 27001:2013.
	KAKOVOST	Potrjene metodologije, dobre prakse, strokovno znanje in bogate izkušnje vgrajujemo v vse svoje rešitve. Zavezanost kakovosti potrjujemo s standardom vodenja kakovosti ISO 9001:2015.
	ZADOVOLJSTVO NAROČNIKOV	Pri razvoju naših storitev nas vodi le en cilj. Želimo se povezati z naročnikom, razumeti njegove potrebe in mu pomagati, da v spremenljivih tržnih razmerah in pogojih vse večje konkurenčnosti dosega večjo učinkovitost, konkurenčno prednost in varnost poslovanja. Naš cilj je razvoj dolgoročnega partnerstva, v katerem naše rešitve, znanje in izkušnje pomagajo pri rasti in razvoju poslovanja v skladu s cilji in potrebami.
	TRAJNOST	S preudarno uporabo tehnologije si v kontekstu trajnostne digitalizacije prizadevamo za okolju in družbi čim bolj prijazno poslovanje.

1.4. Strateške usmeritve

Bistvo našega delovanja in poslovanja ostajajo stranke. Podjetja, ki šele stopajo ali pa so že močno zakorakala na pot digitalizacije poslovanja, bomo podpirali z učinkovitimi storitvami in rešitvami za upravljanje informacij. Gradili bomo na ključnih prednostih portfelja IT rešitev in storitev, prodaje na daljavo, mnenjskega voditeljstva ter na naraščajočem številu pomembnih velikih organizacij na digitalni platformi InDoc EDGE.

Svoje največje zunanje priložnosti vidimo v pospešenem trendu digitalizacije, v novih poslovnih modelih, novih »aplikacijah«, avtomatizaciji trženja, nadgradnji prodaje s strani izvedbenih ekip, v novih tehnoloških storitvah, skladnosti in novih storitvah avtomatizacije temeljnih procesov, mobilnem dostopu, deljenju dokumentov in e-podpisovanju. Pri snovanju in razvoju novih zmogljivosti in izboljšav svojih izdelkov in storitev bomo osredotočeni na ustvarjanje vrednosti za uporabnike ob zagotavljanju skladnosti in kakovosti delovanja, visoke ravni varnosti in razpoložljivosti, transparentnosti uporabe in tehnološke aktualnosti.

1.5. Dejavnosti

Svetovanje pri digitalizaciji

Na poti digitalizacije stranke podpiramo s svetovanjem pri učinkoviti vpeljavi sprememb za digitalizacijo poslovanja, zagotavljanju skladnosti in pripravi notranjih pravil za skladno in varno elektronsko hrambo.

5
—
60

Svetovanje s področja varstva osebnih podatkov, izvajanje funkcije DPO

Strankam nudimo storitve zunanjega pooblaščenca za varstvo osebnih podatkov (DPO), ki z ustreznimi poklicnimi odlikami, zlasti pa strokovnim znanjem ter dejanskimi izkušnjami o zakonodaji in praksi, na področju varstva osebnih podatkov in s preverjeno metodologijo ponudnika na neodvisen način pomaga pri zagotavljanju skladnosti obdelave osebnih podatkov s predpisi, ki urejajo obdelavo in varstvo osebnih podatkov.

Zajem dokumentov in podatkov

Z zajemom informacij iz dokumentov v papirni obliki in digitalizacijo gradiv strankam povečujemo učinkovitost in jim omogočamo zmanjšanje stroškov vnosa podatkov v svoj informacijski sistem. Dokumentom dodajamo vrednost, ko jih pretvarjamo v uporabne informacije, dostopne na klik.

Upravljanje dokumentov in procesov

S preprostim upravljanjem dokumentov in poslovnih procesov prispevamo k večji preglednosti, učinkovitosti poslovanja in zakonski skladnosti upravljanja informacij svojih strank. Naše rešitve pospešijo procese in omogočijo doseganje konkurenčnih prednosti.

Hramba dokumentov

Zagotavljamo varno in dolgoročno hrambo elektronskih in papirnih dokumentov, ki so vedno dostopni. Urejeno hrambo pomagamo vzpostaviti pri strankah ali pa jo uredimo v svojih arhivskih centrih in/ali v certificiranem sistemu e-hrambe.

Platforma InDoc EDGE za upravljanje informacij

InDoc EDGE združuje zmogljivosti zajema podatkov, upravljanja dokumentov in poslovnih procesov z e-podpisovanjem in dolgoročno e-hrambo. Stranke lahko platformo uporabljajo kot storitev v oblaku ali samostojno rešitev na svoji lokaciji. Primerna je za vse, ki želijo učinkovito upravljati informacije in izkoristiti polni potencial digitalizacije.

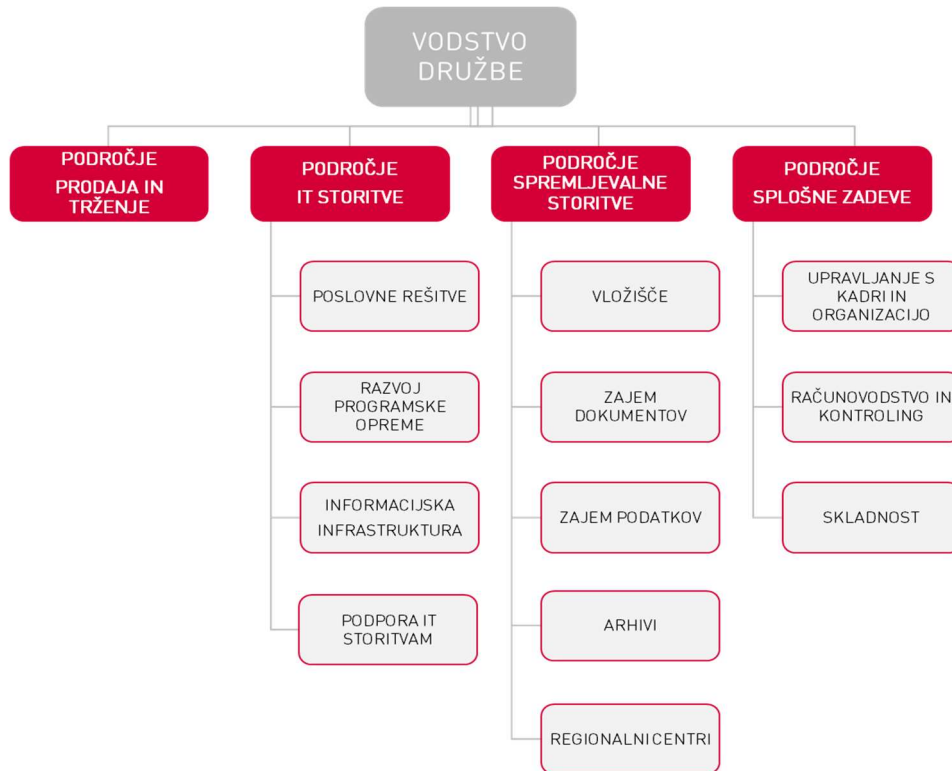
Poslovne rešitve InDoc EDGE

S poslovnimi rešitvami InDoc EDGE lahko stranke optimizirajo izvajanje vsakodnevnih opravil, tudi bolj zahtevnih. Z njimi omogočamo učinkovito obvladovanje ključnih izzivov poslovanja – od upravljanja prejete pošte ali likvidacije računov, do tistih, v katerih sodelujejo različni nosilci, in praviloma vključujejo samodejno odločanje na podlagi poslovnih pravil. Procesne rešitve lahko stranke prek vmesnikov API povežejo s svojimi obstoječimi informacijskimi sistemi in jih v celoti prilagodijo svojim poslovnim potrebam. S kontinuiranim razvojem vztrajno širimo nabor poslovnih rešitev InDoc EDGE.

1.6. Organiziranost

Družba Mikrocop d.o.o. je matična družba v Skupini Mikrocop in ima odvisni družbi Mikrocop BH d.o.o. Sarajevo in Mikrocop d.o.o. Zagreb. Letni poročili družb Mikrocop BH d.o.o. Sarajevo in Mikrocop d.o.o. Zagreb se nahajata na sedežu matične, obvladujoče družbe Mikrocop d.o.o., na naslovu ulica Ambrožiča Novljana 7, Ljubljana.

Organiziranost matične družbe v letu 2022 je razvidna iz spodnjega organigrama:



7

Lastniški deleži v odvisnih družbah

60

Naziv družbe	Naslov družbe	Družba lastnica	Lastniški delež na dan 31. 12. 2022	Lastniški delež na dan 31. 12. 2021
MIKROCOP BH d.o.o. Sarajevo	Industrijska zona Luka BA, Ilijaš, Sarajevo, BiH	Mikrocop d.o.o. Ljubljana	100,00 %	100,00 %
MIKROCOP d.o.o. Zagreb	Ulica Pere Budmanija 1, 10000 Zagreb, Hrvaška	Mikrocop d.o.o. Ljubljana	100,00 %	90,00 %

1.7. Pismo direktorice

Za Mikrocop je bilo leto 2022 posebno leto. Kljub druginji, manjšanju kupne moči in ohlajanju gospodarskih aktivnosti v večini dejavnosti smo v Mikrocopu zabeležili nov mejnik – največ pridobljenih novih strank v desetih letih. Ta trend pripisujemo visoki potrebi podjetij po prilagoditvi poslovanja na digitalno okolje in hibridnemu načinu dela, predvsem pa razumevanju njihovih potreb in uspešnemu naslavljanju njihovih poslovnih izzivov na področju optimizacije poslovanja in prehoda v digitalno poslovanje. V letu 2022 smo krepili tudi obstoječe poslovne vezi in poglobljali dolgoročna sodelovanja.

Prepoznavnost družbe Mikrocop kot celostnega ponudnika storitev in rešitev za digitalizacijo poslovanja se je v letu 2022 še dodatno utrdila.


Svoje storitve in rešitve uspešno prilagajamo potrebam na trgu in jim z visoko kakovostjo dvigujemo vrednost. Z inovacijami spodbujamo razvoj za večjo učinkovitost in skladnost poslovanja uporabnikov svojih storitev in rešitev. Digitalno platformo InDoc EDGE za upravljanje informacij, dokumentov in poslovnih procesov tako približujemo organizacijam vseh velikosti in panog.

S premišljenim delovanjem poslujemo z večjo družbeno odgovornostjo, dvigujemo uporabniško izkušnjo strank in hkrati sodelujemo v projektih z močno trajnostno naravnostjo, ki bodo dolgoročno vplivali na naše neposredno okolje.

Nadaljujemo z vlaganjem v zaposlene na področju razvoja kompetenc in veščin, z inovativnimi pristopi pa spodbujamo kreativno razmišljanje in inovativnost, ki se uspešno odraža v naših storitvah in rešitvah. Uspešno smo se prilagodili tržnim razmeram na področju hibridnega dela z vpeljevanjem optimiziranih delovnih procesov in sodobnih tehnologij.

Leto 2023 začnemo v dodatno zaostrenih tržnih pogojih, ki jih prinaša visoka inflacija, zaostreni pogoji financiranja in splošna druginja ter nizko zaupanje. Kljub vsemu pa se izzivov lotevamo premišljeno, z različnimi strategijami zmanjševanja vseh vrst tveganj.

Ljubljana, april 2023



Simona Kogovšek
Direktorica družbe Mikrocop d.o.o.

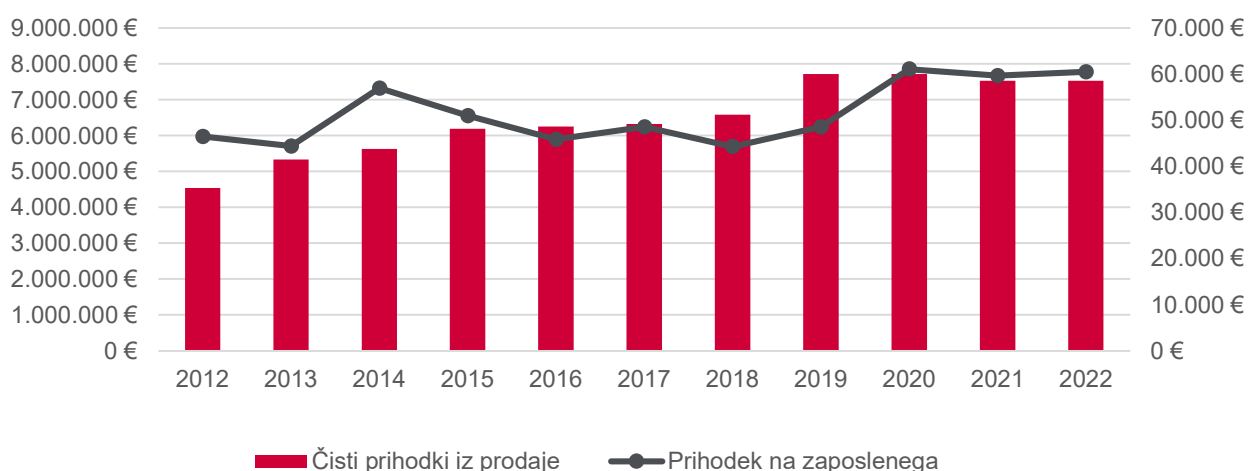
2. Poslovno poročilo 2022

2.1. Ključni dosežki

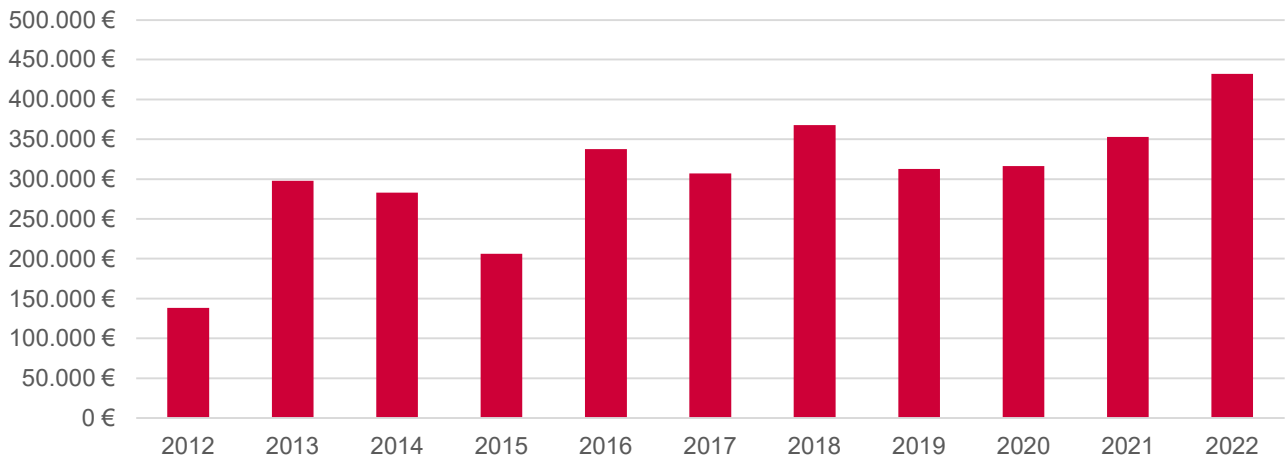
KLJUČNI DOSEŽKI DRUŽBE MIKROCOP	Stanje 31. 12. 2022	Stanje 31. 12. 2021	Indeks 2022/21
Čisti prihodki iz prodaje (v €)	7.874.420	7.523.512	105
Čisti dobiček (v €)	431.609	352.966	122
Sredstva / obveznosti do virov sredstev (v €)	10.712.373	10.282.550	104
Stanje opredmetenih osnovnih sredstev (v €)	6.019.915	6.036.278	100
Stanje naložbenih nepremičnin (v €)	908.833	936.588	97
Stanje dolgoročnih finančnih naložb (v €)	742.229	635.664	117
Kapital (v €)	3.628.470	3.484.093	104
Stanje finančnih in poslovnih obveznosti (v €)	6.783.163	6.580.492	103
Čista dobičkonosnost kapitala – ROE (v %)	11,90	10,13	118

2.2. Razvojni kazalniki

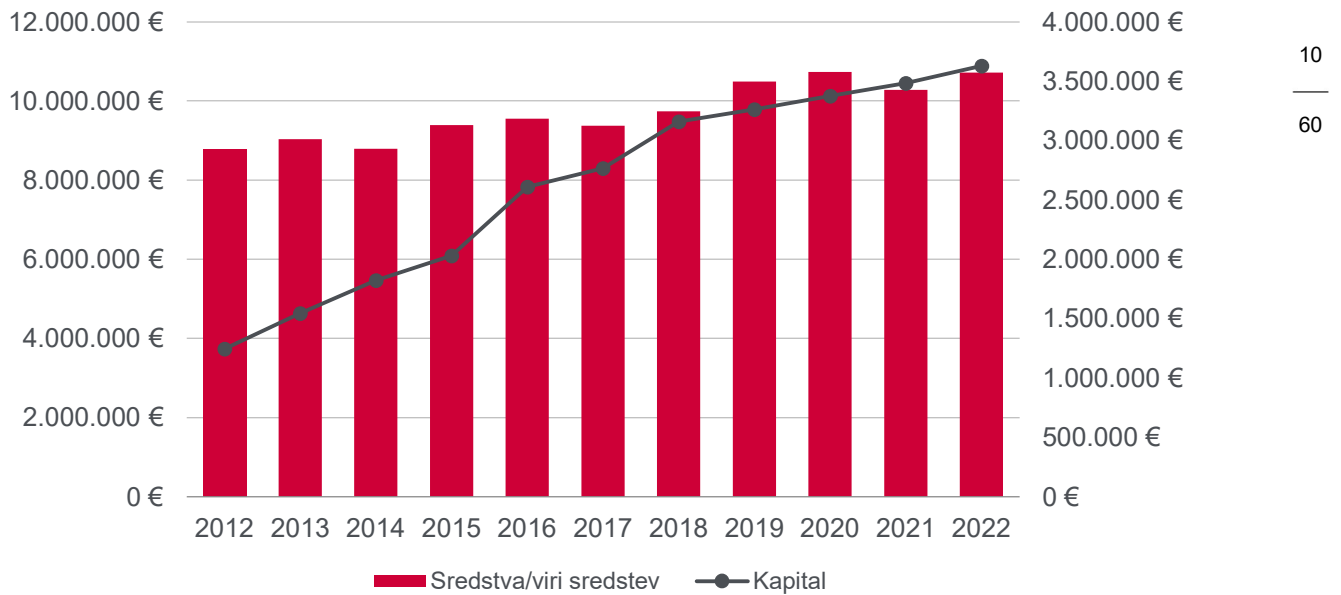
Gibanje obsega prodaje in prihodka na zaposlenega, 2012 - 2022



Gibanje čistega poslovnega izida 2012 - 2022



Gibanje obsega sredstev / virov sredstev in kapitala 2012 - 2022



2.3. Pomembnejši dogodki v poslovanju

Nastop na trgu, sodelovanje s strankami v letu 2022

Utrjevanje blagovne znamke Mikrocop in grajenje prepoznavnosti blagovne znamke InDoc EDGE:

V letu 2022 smo nadaljevali s prakso trgu nuditi raznolike in kakovostne vsebine v različnih oblikah, skozi različne kanale. S kakovostnimi vsebinami se uveljavljamo kot priznani strokovnjaki na področju poslovne digitalizacije:

- Priprava strokovnih blogov in kvartalni gostujoči blogi o aktualnih tematikah s področja digitalizacije poslovanja.
- Kvartalni e-novičnik za celotno Mikrocopovo skupnost – stranke, potenciali, partnerji, dobavitelji.
- Strokovni članki in prispevki v tiskanih in digitalnih medijih
- Podpora objavljenim vsebinam z aktivnim odnosom z javnostmi (PR)
- Vsebine smo promovirali s premišljenimi tematskimi kampanjami z orodjem za avtomatizacijo trženja za čim večji doseg.
- Izvajali smo redne mesečne spletne seminarje za obstoječe in potencialne stranke, s katerimi smo predstavili vsa področja svojega portfelja, s poudarkom na digitalizaciji poslovanja in prilagajanju spremembam. Deset spletnih seminarjev smo organizirali z namenom:
 - informiranja in izobraževanja o aktualnih poslovnih izzivih,
 - seznanjanja o naših storitvah in rešitvah,
 - vključevanja v Mikrocopovo skupnost – bazo, ki prejema redna obveščanja o dogajanju v Mikrocopu.

11

60

Uspešna druga on-line konferenca DigiMeet:

- Po uspešno izvedenem prvem DigiMeetu v letu 2021 smo izvedli drugi virtualni DigiMeet, ki postaja stalnica v trženjskih aktivnostih. Dogodek je bil namenjen obstoječim strankam, potencialom, partnerjem in širši javnosti s poudarkom na predstavitvah konkretnih primerov iz prakse, ki smo jih izvedli skupaj s svojimi strankami. Štirje dnevi zanimivih predavanj z zgovornimi gosti so potekali v obliki predavanj, okrogle mize in intervjujev. Dogodek je bil tesno povezan s temo trajnosti, s čimer smo vključili trende trga, smernice, ki jih zasledujejo naše stranke, in lastne poslovne cilje.

Nastopi na dogodkih v živo:

- ŠIBS – ponovno smo po nekaj letih premora soustvarjali športne aktivnosti na Igrah bančnikov Slovenije, pri čemer smo uspešno izvedli sponzorsko kolesarsko dirko v Hrvaški Istri z namenom promocije Mikrocopa kot zaupanja vrednega partnerja v bančnem sektorju
- NT Konferenca – na največjem IT dogodku v Sloveniji smo se predstavili z blagovno znamko InDoc EDGE in z atraktivno aktivacijo udeležencev konference poželi velik uspeh. Tridnevni dogodek smo zaključili z vključitvijo številnih obiskovalcev v prvo izkušnjo z digitalno platformo InDoc EDGE.

Donacije:

- Skladno s poslovnimi usmeritvami smo v letu 2022 izvedli donacije desetim različnim prejemnikom, pri čemer smo sledili potrebam svoje najbližje in neposredne okolice. Donacije smo namenili tako športnim kot kulturnim dejavnostim.

Produktna spletna stran InDoc EDGE:

- Velik del aktivnosti smo v drugi polovici leta namenili zasnovi in pripravi nove produktne spletne strani InDoc EDGE, ki bo komplementarna korporativni strani (mikrocop.si) in bo osredotočena na predstavitev zmogljivosti InDoc EDGE v oblaku in utemeljitev ključnih koristi uporabe. Na produktni strani bodo predstavljene zmogljivosti in poslovne rešitve za različne ekipe, skupaj s podpornimi materiali, cenikom in referencami. Produktna stran bo vključevala pozive k akciji, kot sta demo predstavitev in brezplačni preizkus. Produktna stran InDoc EDGE bo zasledovala dva poglobljena cilja: testna uporaba in nakup rešitve /najem storitve.

Optimizacija poslovanja

Za izbrane tržne vertikale smo vzpostavili nova partnerstva. Uvedli smo avtomatizacijo trženja za bolj učinkovito vodenje aktivnosti digitalnega marketinga in podpore prodajnim aktivnostim. Prenovili smo poslovne modele, s čimer načrtujemo hitrejši on-boarding novih strank in povečanje dodane vrednosti storitev za digitalizacijo poslovanja.

Pristopili smo k mrežni organizaciji izvajanja Spremljevalnih storitev na ravni Skupine Mikrocop.

Z namenom pristopiti k malim in srednje velikim podjetjem smo pristopili k standardizaciji konfiguracije in vklopa InDoc EDGE za končno stranko, storitvi InDoc Edge na klik. V Mikrocopu namreč želimo podjetjem pomagati, da odgovorijo na ključne izzive digitalizacije in ustvarijo koristi digitalnega poslovanja. Zato jim moramo jasno predstaviti, kaj InDoc EDGE v oblaku zmore, utemeljiti ključne koristi, ki jih lahko dosežejo, omogočiti lastno izkušnjo z uporabo, poenostaviti pristop k uporabi in olajšati postopke uvajanja. Uspešno smo prenesli storitev Arhiviraj.si e-račun na novo generacijo storitev InDoc EDGE, pristopili pa smo tudi k prehodu storitve obdelava izvršb na novo generacijo storitev InDoc EDGE.

Zaradi postopne ukinitve sistema Brezpapirja.si (v nadaljevanju BPSI) na katerem temelji Mikrocopov portal center za pomoč uporabnikom (CPU) se je pokazala potreba po iskanju nove ustrezne programske rešitve. Na podlagi opravljene analize smo na podlagi strokovne ocene izbrali in uvedli orodje Deskpro (v nadaljevanju DP), ki podpira dobre prakse upravljanja poprodajnih procesov. V teku je tako prenos vseh strank na nov CPU portal.

Uvedba Microsoft o365 oblaka: Izhodišče za prehod v Microsoft o365 oblak je problematika Microsoft Exchange 2013 (EXCH), ki je uporabljen kot glavni sporočilni sistem v družbi Mikrocop d.o.o.. 11. aprila 2023 poteče podpora za Microsoft Exchange 2013, od tega datuma naprej Microsoft ne bo več zagotavljal varnostnih in drugih posodobitev za omenjeno platformo. S prehodom v o365 oblak si bo družba Mikrocop d.o.o. zagotovila modernejši ter predvsem varnejši sporočilni sistem. Projekt izvaja enota za Infrastrukturne storitve.

Arhitekturne spremembe: Platforma InDoc EDGE za podjetje predstavlja produkt prihodnosti, ki ga uvajajo izključno dolgoročno. Skladno z razvojem novih funkcionalnosti se trudimo, da pri razvoju sledimo zadnjim tehnološkim smernicam. V razvoj redno vključujemo arhitekturne spremembe, ki to zagotavljajo.

Dvignili smo raven strokovnih izobraževanj s pomočjo zunanjih strokovnjakov, hkrati pa vsaj enak poudarek namenjamo internemu prenosu znanja znotraj posameznih področij in medpodročno.

Zadostili smo vsem pravno - formalnim zahtevam za delo od doma. Pripravili smo kompetenčni model za področje IT storitev, ki bo podlaga za oceno kompetenc ter pripravo načrta dviga kompetenc.

2.4. Vpliv gospodarskih razmer na poslovanje

Po močnem okrevanju in pospešeni rasti BDP v drugi polovici leta 2021 so ugodno gospodarsko aktivnost v prvi polovici leta 2022 ohranjali učinki popandemičnega odpiranja gospodarstva, kumulirano varčevanje in ugodni pogoji financiranja. S postopnim usihanjem teh učinkov ter ob vztrajanju inflacijskih pritiskov in negotovosti se je gospodarska rast v drugi polovici leta 2022 umirjala, najopaznejša je bila upočasnitev v medletni rasti zasebne potrošnje. Ob visokih stroških proizvodnje in slabših obetih povpraševanja se je upočasnila tudi medletna rast investicij v opremo in stroje. Na nadaljnje umirjanje kažejo tudi poslabšani makroekonomski izgledi v mednarodnem okolju, ki jih spremljajo postopno dvigovanje obrestnih mer centralnih bank in manj ugodni pogoji financiranja.

13

60

Opisana kratkoročna gibanja v domačem gospodarstvu in obeti v mednarodnem okolju zaznamujejo napoved makroekonomskih gibanj za Slovenijo. Rast BDP leta 2022 bo po oceni ostala razmeroma visoka pri 5 % in bo izhajala zlasti iz učinka prenosa rasti iz leta 2021. Poslabšani makroekonomski obeti v domačem in tujem okolju se tako odražajo v rasti znotraj leta 2022, kjer bo trend šibkejše tekoče rasti vztrajal tudi v prvi polovici leta 2023. To se kaže v občutno nižji napovedani rasti BDP za leto 2023, pri 0,8 %. S predvideno stabilizacijo geopolitičnih razmer, usihanjem pritiskov v dobavnih verigah in umirjanjem uvoznih cen od druge polovice leta 2023 pričakujemo postopno okrevanje gospodarske aktivnosti in približevanje potencialni rasti proizvoda v letih 2024 in 2025, ko naj bi rast BDP znašala 2,4 % in 2,3 %.

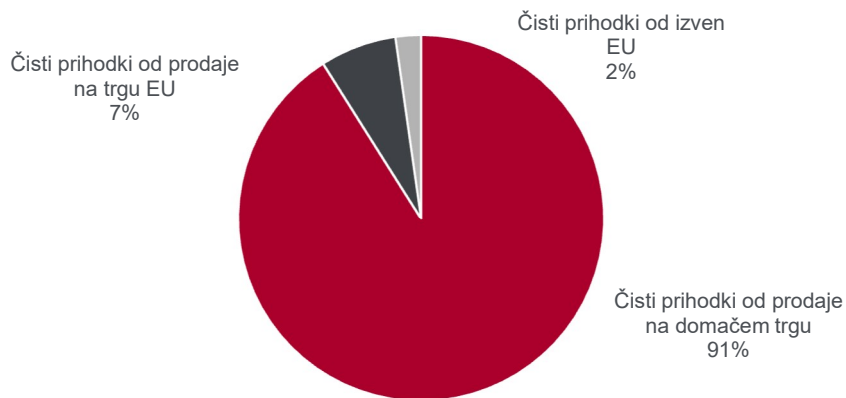
Kljub pričakovanemu umirjanju gospodarske aktivnosti in ukrepom za zaježitev rasti cen energentov bo rast cen v letih 2022 in 2023 vztrajala krepko nad inflacijskim ciljem denarne politike, zlasti zaradi višjih prispevkov osnovne inflacije in rasti cen hrane. To je posledica vse bolj široke osnovanosti inflacije, ki izhaja iz okrepljenega prenosa visokih cen energentov v druge cenovne skupine, rasti plač, vztrajanja stroškovnih pritiskov v proizvodnih verigah in dejavnikov povpraševanja. Upoštevajoč te okoliščine, lahko občutnejše umirjanje inflacije pričakujemo od druge polovice leta 2023, skladno z umirjanjem uvoznih cen in učinkov ukrepov denarne politike. Glede na napovedi bo povprečna inflacija v letu 2022 znašala 9,3 %, 6,8 % v letu 2023 ter se v letih 2024 in 2025 znižala na 4,2 % oziroma 2,3 %.

2.5. Poslovanje družbe Mikrocop d.o.o. v letu 2022

Čisti prihodki od prodaje

Družba Mikrocop d.o.o. je v letu 2022 realizirala 7.874.420 € prihodkov iz prodaje, kar predstavlja 5 odstotno rast glede na leto 2021.

Struktura čistih prihodkov od prodaje 2022



Poslovni prihodki in dohodki

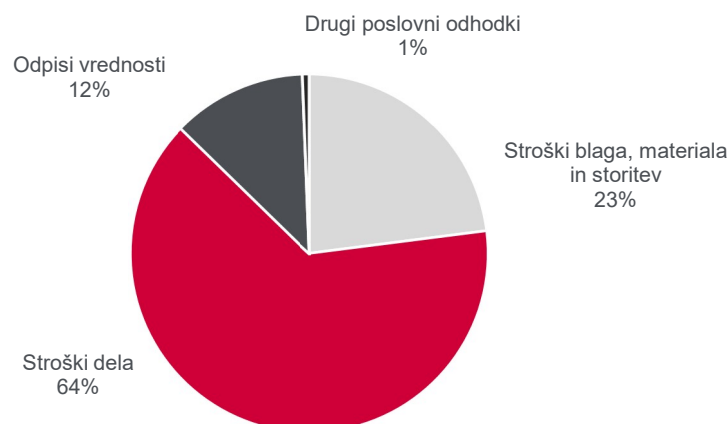
14

Poslovni prihodki oziroma kosmati donos iz poslovanja družbe Mikrocop d.o.o. je v letu 2022 znašal 8.128.721 €, kar predstavlja 5 odstotkov več kot leto prej.

60

Enako rast v primerjavi z letom 2021 je družba beležila tudi na poslovnih odhodkih, ki so leta 2022 znašali 7.707.106 €. Največji delež poslovnih odhodkov ostajajo stroški dela, kar je razvidno tudi iz spodnjega grafikona.

Mikrocop d.o.o. - struktura poslovnih odhodkov 2022



Poslovni izid iz poslovanja

Družba Mikrocop d.o.o. je v letu 2022 realizirala dobiček iz poslovanja v višini 421.615 €.

Finančni prihodki in odhodki

Družba Mikrocop d.o.o. je v letu 2022 ustvarila 200.470 € finančnih prihodkov, kjer največji delež predstavljajo finančni prihodki iz naslova dividend odvisnih družb.

Finančni odhodki so v družbi Mikrocop d.o.o. znašali 122.005 € in so bili glede na preteklo leto nižji za 14 odstotkov. Največji delež finančnih odhodkov predstavljajo obresti iz financiranja, in sicer kar 87 odstotkov.

Čisti poslovni izid

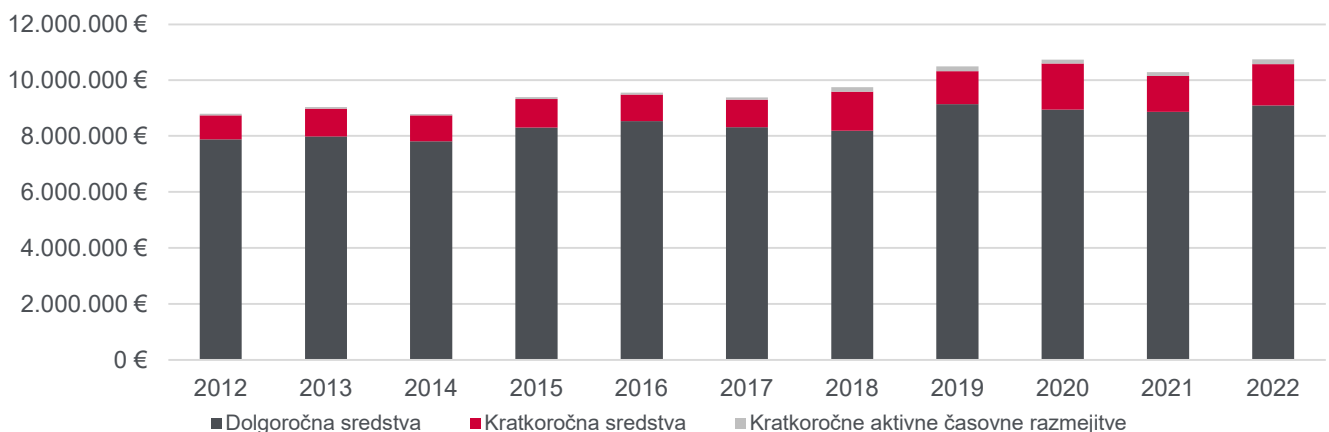
Družba Mikrocop d.o.o. je v letu 2022 ustvarila čisti poslovni izid v višini 431.609 €, kar glede na leto 2021 predstavlja 22 odstotno rast.

2.6. Sestava sredstev in virov sredstev

Sredstva

Družba Mikrocop d.o.o. je na 31.12.2022 posedovala sredstva v višini 10.712.373 €, kar glede na leto 2021 predstavlja 4 odstotno rast. Rast je posledica rasti vseh posameznih kategorij. Najpomembnejšo postavko vseh sredstev družbe Mikrocop d.o.o. skozi vsa leta predstavljajo opredmetena osnovna sredstva oziroma nepremičnine, naprave in oprema, in sicer v letu 2022 56-odstotni delež. Neopredmetena osnovna sredstva imajo v celotnih sredstvih 13-odstotni delež. Skupaj dolgoročna sredstva predstavljajo 85 odstotkov vseh sredstev, kratkoročna sredstva pa 14 odstotkov.

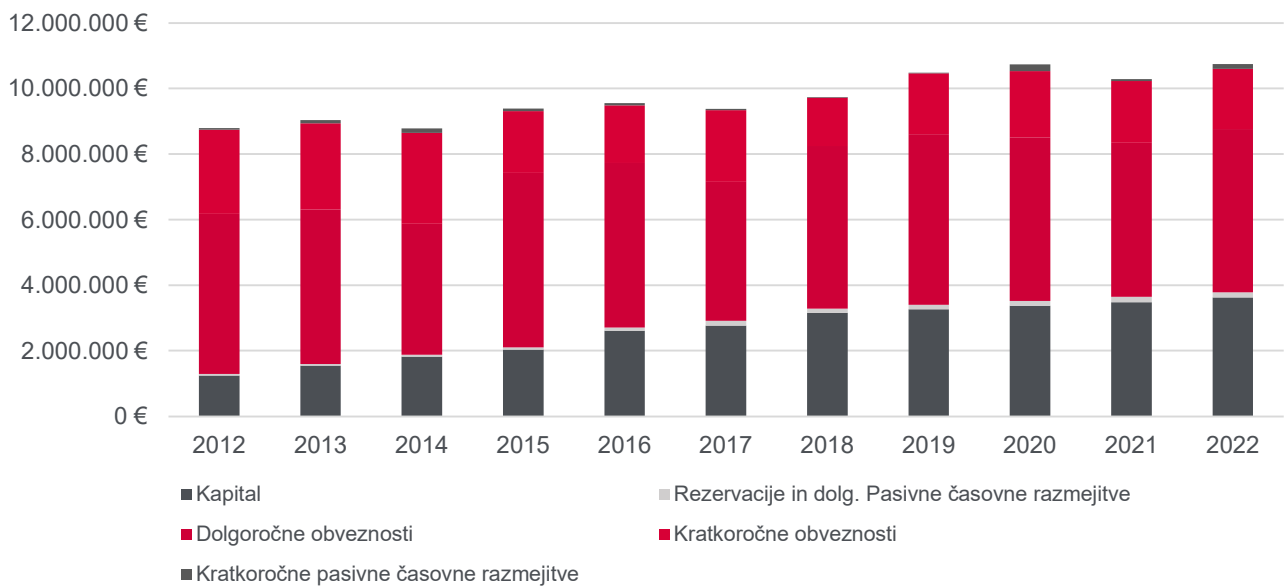
Struktura aktive 2012 - 2022



Viri sredstev

Kapital družbe Mikrocop d.o.o. znaša 3.628.470 € in se je v primerjavi s preteklim letom zvišal za 4 odstotke. Obseg dolgoročnih obveznosti se je v primerjavi z lanskim letom povečal, enako velja za kratkoročne pasivne časovne razmejitve. Medtem ko so se rezervacije na podlagi aktuarskega izračuna zmanjšale, in prav tako kratkoročne obveznosti.

Struktura pasive 2012 - 2022



16

60

Donosnost kapitala

Donosnost kapitala (ROE) družbe Mikrocop d.o.o. je v letu 2022 znašala 11,9 odstotka, medtem ko je donosnost kapitala v letu 2021 znašala 10,1 odstotka, kar pomeni 17 odstotno rast.

2.7. Poslovanje družbe Mikrocop d.o.o. po dejavnostih

Prodaja in trženje

Ključni dosežki prodaje v letu 2022 so:

KLJUČNI DOSEŽKI	Leto 2022	Leto 2021	Indeks 2022/21
Čisti prihodki iz prodaje (v €)	7.874.420	7.523.512	105
Kosmati donos iz poslovanja (v €)	8.128.721	7.749.528	105
Dobiček iz poslovanja (EBIT) (v €)	421.615	422.028	100
Donosnost poslovanja ¹ (v %)	5,3	5,6	95
EBITDA marža ² (v %)	17,2	17,7	97

Družba Mikrocop d.o.o. večino, kar 91 odstotkov, prodajnih prihodkov dosega na slovenskem trgu, preostanek pa zunaj meja. Glavni izvozni trg je bil v letu 2022 hrvaški trg, kjer smo dosegli 75 odstotkov prihodkov, ustvarjenih izven meja.

PRODAJA PO TRGIH	Leto 2022	Leto 2021	Indeks 2022/21
Čisti prihodki od prodaje na slovenskem trgu	7.165.323	6.825.776	105
Čisti prihodki od prodaje na trgu EU	531.083	470.616	113
Čisti prihodki od izven EU	178.014	227.120	78
SKUPAJ	7.874.420	7.523.512	105

17
60

Nabava

Splošni nabavni pogoji so se za družbo Mikrocop d.o.o. v letu 2022 nekoliko spremenili, saj se družba soočila z inflacijo, ki je tekom leta 2022 naraščala in z izzivi dobavnih rokov. Z izzivi dobavnih rokov smo se srečevali predvsem na področju informacijske opreme.

Navedeno smo upravljali po najboljših močeh, kjer tudi dolgoročni odnosi sodelovanja niso preprečili vpliva inflacije.

Družba Mikrocop d.o.o. del nabave (predvsem na področjih informacijske opreme, programske opreme in vzdrževalnih storitev) opravi na slovenskem trgu, del nabave opravi tudi na trgih držav EU.

¹ Donosnost poslovanja je izračunana kot razmerje med poslovnim izidom iz poslovanja in čistimi prihodki iz prodaje.

² EBITDA marža (EBITDA/čisti prihodki od prodaje) je čisti donos poslovnega dela, kjer od poslovnih prihodkov odštejemo poslovne odhodke razen amortizacije.

Raziskave in razvoj

V letu 2022 smo nadaljevali z vlaganji v razvoj zmogljivosti platforme InDoc EDGE. Poudarek je bil na spodbujanju sodelovanja ekip in uporabnosti rešitve v vsakodnevnem poslovanju, ob zakonski skladnosti in varnosti ter ključnih dejavnikih uspešnega hibridnega dela. Pri razvoju smo se tako osredotočili na naslednje zmogljivosti:

- **Deljenje vsebin:** zmožnost deljenja dokumentov smo nadgradili z namenom omogočanja učinkovite, uporabne, varne in skladne dvosmerne izmenjave dokumentov in drugih datotek s sodelavci, strankami in partnerji. Uporabniki lahko zdaj določeno datoteko ali zahtevajo, ali zaupno delijo in pri tem določijo, kako jo lahko prejemniki uporabljajo.
- **E-podpisovanje:** povečali smo uporabnost e-podpisovanja s podpisnimi tablicami, v sodelovanju z našim partnerjem TIS pa izboljšali uporabniško izkušnjo e-podpisovanja na podpisni platformi eSIG. E-podpisovanje smo nadgradili še z možnostjo nadomeščanja v postopkih podpisovanja in izbirnim določanjem ponudnika podpisa s strani iniciatorja, razširili pa z deljenjem podpisanih dokumentov podpisnikom in izbirnim drugim prejemnikom.
- **Vključevanje zunanjih deležnikov:** dodali smo možnost, da se v izvajanje poslovnih procesov vključi tudi poljubne zunanje deležnike. Dostop do deljenega opravila zahteva prijavo, izbirno tudi dvo-faktorsko. Sodelovanje je zdaj postalo še bolj vključujoče in posledično učinkovito.
- **Varnost in skladnost:** omogočili smo dodatno varnostno skeniranje vseh datotek, ki jih uporabniki vlagajo v InDoc EDGE, s čimer preprečujemo zlorabe in opozarjamo na tveganja.
- **Uporabniška izkušnja:** uporabniško izkušnjo smo prilagodili potrebam strank pri nalaganju dokumenta, uporabi različic dokumentov, prikazu bolj kompleksnih form ...

18

60

InDoc EDGE bomo tudi v prihodnje razvijali z namenom podpore digitalizaciji in omogočanja digitalne preobrazbe poslovanja. Pri tem ostajamo osredotočeni na podporo sodelovanju in izboljševanje uporabnosti, s čimer strankam omogočamo nadgradnjo digitalne izkušnje (njihovih) strank.

Ravnanje z ljudmi

Zaposlenim v skladu z veljavnimi predpisi zagotavljamo zdravo in varno delovno okolje, zato izvajamo tudi potrebne ukrepe. Izvajamo vrsto aktivnosti za ohranjanje in krepitev zdravja zaposlenih na delovnem mestu s ciljem izboljšanja zdravja, zvišanja skrbi za zdravje in zmanjšanja rabe zdravstvenih storitev.

Povprečno število zaposlenih iz delovnih ur

V družbi Mikrocop d.o.o. je povprečno število zaposlenih na podlagi delovnih ur v obračunskem obdobju v letu 2022 znašalo 117,8 (v letu 2021 123,7 zaposlenih). V primerjavi s preteklim letom je bilo število zaposlenih na podlagi delovnih ur manjše za 5,93 zaposlenih oziroma za 4,8 odstotke.

Število zaposlenih na zadnji dan leta

V družbi Mikrocop d.o.o. je bilo na dan 31. 12. 2022 zaposlenih 125 oseb (na dan 31. 12. 2021 131), kar je 6 zaposlenih manj kot v preteklem letu. Poleg tega je bilo 10 delavcev zaposlenih preko agencije.

Zaposleni po izobrazbi

Izobrazbena struktura zaposlenih glede na doseženo stopnjo izobrazbe je bila na dan 31. 12. posameznega leta v družbi Mikrocop d.o.o. naslednja:

ZAPOSLENI	I.	II.	III.	IV.	V.	VI.	VII.	VIII.	Skupaj
Stanje 31.12. 2021	0	1	1	10	57	33	26	3	131
Stanje 31.12. 2022	0	0	0	8	52	37	26	2	125

Sredstva za izobraževanje zaposlenih

Družba Mikrocop d.o.o. je v letu 2022 za izobraževanja namenila 32.016 €. Pri tem je družba financirala tako formalne oblike izobraževanja zaposlenih kot neformalne v obliki strokovnih usposabljanj, seminarjev in konferenc. Skupaj je bilo v letu 2022 opravljenih 3.797 ur izobraževanj.

To v povprečju predstavlja 30,38 ur izobraževanj na zaposlenega. Sem niso všteta mentorstva in uvajanja, ki smo jih izvajali čez celo leto.

Politika raznolikosti

V družbi Mikrocop d.o.o. v postopkih zaposlovanja novih sodelavcev dosledno upoštevamo načelo spoštovanja enakih možnosti za vse, ne glede na spol, starost, raso, videz, etnično pripadnost, kulturo, jezik, veroizpoved, socialni izvor, družbeni razred, skratka izvajamo politiko raznolikosti.

Pri zaposlovanju vodstvenega kadra v družbi Mikrocop d.o.o. največjo težo pripisujemo relevantnim delovnim izkušnjam, strokovnim kompetencam in osebnostnim lastnostim kandidata oziroma kandidatke, ki naj bi v čim večji meri sovpadale z organizacijsko kulturo in vrednotami družbe.

Če je mogoče, vodstvene kadre izoblikujemo znotraj podjetja, sicer pa jih poiščemo na trgu delovne sile. Vse novo zaposlene in sodelavce, ki prevzamejo nove zadolžitve na novih delovnih mestih, uvajamo preko sistema mentorstva.

V vodstvenih strukturah družbe Mikrocop d.o.o. 30 odstotkov vodstvenega kadra predstavljajo moški, 70 odstotkov pa ženske. 50 odstotkov vodstvenih delavcev je starih od 31 do 40 let, 20 odstotkov je starih med 41 in 50 let, 30 odstotkov pa je starejših od 51 let. Dobrih 70 odstotkov vodstvenih delavcev ima vsaj višješolsko ali visokošolsko izobrazbo.

2.8. Upravljanje s tveganji

Poslovno tveganje

Učinkovito upravljanje s tveganji je podlaga za stabilno in varno poslovanje. Med poslovna tveganja uvrščamo tista, ki so povezana s sposobnostjo ustvarjanja poslovnih prihodkov in z obvladovanjem poslovnih procesov.

Zunanja tveganja so povezana s spremembami makroekonomskih pogojev poslovanja na ključnih trgih. Omenjeno tveganje je za zdaj obvladljivo, saj večji del prihodkov ustvarjamo z naslova dolgoročnih pogodb za poslovne in informacijske storitve na področjih digitalnega poslovanja in hrambe dokumentov, obenem pa smo pravočasno sprejeli ukrepe za ravnanje v primeru nepredvidljivih dogodkov.

Prodajna tveganja so povezana s konkurenčnostjo pri prodaji produktov in storitev. Prodajna tveganja poskušamo zmanjševati s konkurenčno prodajno ponudbo ter s širitvijo prodaje na tuje trge. Obstoječi kupci so razpršeni, posamezen kupec pa ne predstavlja večinskega deleža prihodkov.

20
—
60

Nabavna tveganja so bila majhna, tveganje neizpolnitve s strani dobaviteljev ocenjujemo kot zmerno. V družbi imamo za nekatere ključne nabave opravljen izbor več možnih dobaviteljev, skozi vse leto stroške nabave prilagajamo tržnim razmeram in izvajamo politiko konkurenčne ponudbe.

Tveganja razvoja obvladujemo s posodabljanjem razvojnih procesov in z uporabo pridobljenega znanja ter izkušenj na strokovnem področju. Kot zmerna tveganja ocenjujemo konkurenčnost na IT trgu dela, zahtevano raven kompetenc in morebitno povečano fluktuacijo.

Tveganja zagotavljanja kakovosti so zmerna. Zagotavljanje kakovosti storitev je primarna aktivnost, v kateri so zajeti elementi delovnih pogojev, kontrolnih mehanizmov in usposabljanja zaposlenih. V primeru odmikov imamo vpeljane kontrole med procesi ter po potrebi uvajamo preventivne in korektivne ukrepe za preprečevanje pojava v prihodnosti. Z zunanjimi in notranjimi preverjanji redno presojava izvajanje procesov ter uvajamo potrebne izboljšave, s katerimi kakovost stalno nadgrajujemo in s tem učinkovito upravljamo tveganja na področju kakovosti.

Tveganja neprekinjenosti poslovanja so obvladljiva. Tveganja obvladujemo z ukrepi za zaščito ljudi, premoženja in drugih ključnih virov ter z ukrepi preprečevanja pojava izrednih dogodkov oziroma katastrof. Za primer izrednih dogodkov imamo pripravljene načrte in ukrepe za reševanje in zmanjšanje neposredne škode ter načrte za delovanje v izrednih razmerah do vrnitve v normalno poslovanje.

Tveganja informacijske tehnologije so obvladljiva. Za vse informacijske vire imamo prepoznane grožnje in tveganja, uprava družbe je potrdila sprejemljiva tveganja in potrebne ukrepe za odpravo nesprejemljivih tveganj. Kot eno od metod prepoznavanja nevarnosti uporabljamo tudi neodvisne varnostne preglede informacijske infrastrukture.

Tveganja, povezana z zaposlenimi, so zmerna. Tveganja upravljamo z zdravstvenimi analizami tveganj na posameznem delovnem mestu in psihološkimi testiranj. Tveganja ocenjujemo periodično in jih s primernimi varstvenimi ukrepi ohranjamo na sprejemljivi ravni.

Tveganja, povezana z varovanjem premoženja: redno in sistematično ocenjujemo ogroženost objektov in premoženja v objektih. Skladno s tem je izdelan načrt varovanja, v katerem so opredeljeni ukrepi za varovanje in način izvajanja aktivnosti s področja varovanja.

Kreditno tveganje

Kreditno tveganje je tveganje nastanka izgube zaradi neizpolnitve pogodbenih obveznosti dolžnika do kreditodajalca. Povezano je z nepripravljenostjo ali nesposobnostjo dolžnika, ki je lahko začasna ali trajna, da v dogovorjenem roku izpolni svoje finančne obveznosti.

Družba Mikrocop d.o.o. ni izpostavljena večjim kreditnim tveganjem, saj redno spremlja in upravlja denarne tokove ter finančno zdravje svojih kupcev ter ustvarja podlago za sprejemanje in podaljševanje kreditnih pogojev. Nabave potekajo z dobavitelji, ki redno izpolnjujejo svoje prevzete obveznosti dobave.

21

60

Obrestno tveganje

Obrestno tveganje je tveganje nastanka izgube zaradi neugodnega gibanja tržnih, predvsem referenčnih obrestnih mer na trgu. Izpostavljenost obrestnemu tveganju družbe Mikrocop izhaja iz potencialne spremembe referenčne obrestne mere EURIBOR.

Z namenom, da bi se izognili tem tveganjem, smo v letu 2022 redno spremljali gibanje referenčne obrestne mere EURIBOR, saj ima družba vse dolgoročne finančne obveznosti sklenjene z variabilno obrestno mero vezano na EURIBOR. Ker je ta v letu 2022 postal pozitiven in rasel, smo tveganje zmanjševali z ustreznimi napovedmi in tako predvideli vpliv na poslovni izid.

Valutno tveganje

Valutno tveganje je tveganje nastanka finančne izgube zaradi sprememb deviznih tečajev.

V drugih valutah družba Mikrocop d.o.o. posluje minimalno in nima pomembnih valutnih tveganj. Po prevzemu EURA na Hrvaškem 01.01.2023 bo valutno tveganje še manjše.

Inflacijsko tveganje

Inflacijsko tveganje je tveganje, ki je vezano na spremembe rasti cen izdelkov.

Inflacijsko tveganje v letu 2022 se je povečevalo. Povprečna letna inflacija je v letu 2022 znašala 8,8 %, medtem ko je letna inflacija znašala kar 10,3 %, kar se bo odražalo na poslovanju v letu 2023. Družba Mikrocop d.o.o. je z namenom obvladovanja inflacijskih tveganj inflacijo vključila v napovedi stroškov in tako pravočasno ukrepala in se tveganjem prilagodila. Inflacijo smo vključili tudi v napovedi leta 2023, vsekakor pa bomo del nje primorani prevaliti tudi na naročnike, s pomočjo inflacijske klavzule, ki je obvezni del vsake novo sklenjene pogodbe.

Likvidnostno tveganje

Tveganje plačilne sposobnosti je tveganje, da bo podjetje naletelo na težave pri zbiranju finančnih sredstev, potrebnih za izpolnitev finančnih obveznosti.

Družba plačuje svoje tekoče obveznosti z lastnimi sredstvi in s črpanjem sredstev iz odobrenih okvirnih kreditov. Tveganje plačilne sposobnosti je bilo v letu 2022 obvladljivo.

Tveganje delovanja

V podjetju Mikrocop tveganje dojemamo kot posamične ali skupek povezanih dogodkov, ki lahko pomembno vplivajo na doseganje strateških ciljev in na naše dolgoročno delovanje. Pri tem gre tako za pozitivne kot negativne vplive.

V Skupini Mikrocop sistem obvladovanja tveganj deluje preko procesnih kontrol, ki jih izvajamo v vseh fazah delovanja – od vhodne, do vmesnih in končne kontrole. Za učinkovito načrtovanje in nadzor poslovnih procesov izvajamo redne ocene tveganj in pripravljamo ukrepe za njihovo zmanjševanje.

2.9. Kakovost in poslovna odličnost

V družbi Mikrocop d.o.o. so procesi strukturirani, z opredeljenimi odgovornostmi, aktivnosti znotraj poslovnih procesov pa nadzorovane in usmerjene k učinkovitemu izvajanju. Del izvajanja notranjih procesov je tudi informacijsko podprt.

Zavezanost k visoki kakovosti in varnosti svojih storitev smo potrdili z vpeljavo sistema vodenja kakovosti in sistema varovanja informacij. Oba sistema smo uspešno vpeljali v svoje poslovanje, kar družba Mikrocop d.o.o. dokazuje s certifikatoma ISO 9001:2015 in ISO/IEC 27001:2013. Večino dejavnosti smo tudi v letu 2022 usmerjali predvsem v vzdrževanje obeh sistemov vodenja ter vpeljavo izboljšav na ravni posameznih procesov. V letu 2022 smo uspešno izvedli penetracijski test InDoc EDGE kot ukrep zagotavljanja informacijske varnosti.

Skladnost delovanja družbe Mikrocop d.o.o. s priporočili standardov vodenja kakovosti in varovanja informacij ter skladnost s predpisano zakonodajo smo v letu 2022 potrdili tudi s podaljšanjem certifikacije storitev zajema in hrambe Arhiviraj.si in InDoc EDGE Cloud ter spremljevalnih storitev pri Arhivu Republike Slovenije.

2.10. Okolje in družba

Delovanje družbe Mikrocop na vsakem koraku spremljata družbena odgovornost in trajnostna naravnost, saj se zavedamo soodvisnosti od okolja in skupnosti, v kateri družba deluje, od partnerjev in zaposlenih. Trudimo se za uravnoteženo poslovanje na vseh ključnih področjih in funkcijah podjetja. S preglednim in etičnim ravnanjem in odločitvami prispevamo k zdravju in blaginji deležnikov in delujemo skladno z zakonodajo in mednarodnimi normami poslovanja. Dnevno spodbujamo zaposlene k skrbi za okolje in trajnostni usmerjenosti.

V letu 2022 smo se pri nabavi materialov povezali z lokalnimi ponudniki in s tem podpiramo rast slovenskega gospodarstva, del prihodkov pa smo namenili Športno kulturnemu društvu Mikrocop. Skrbimo, da so naše aktivnosti okolju prijazne in trajnostno naravnane.

2.11. Poslovanje s povezanimi družbami

23

Nadzor in upravljanje

60

Večinski lastniški deleži v kapitalsko povezanih podjetjih družbi Mikrocop d.o.o. omogočajo, da v večji meri neposredno sodeluje z družbami. Družba Mikrocop d.o.o. je spremljala poslovne rezultate kapitalsko povezanih družb v okviru vzpostavljenega sistema kontrolinga. Poslovne rezultate je spremljala mesečno, kvartalno in kumulativno v posameznem letu ter v primerjavi z enakimi obdobji v predhodnih letih. Dosežene poslovne rezultate je primerjala z načrtovanimi. Nadzor je potekal tudi na rednih srečanjih z upravama obeh odvisnih družb.

Poslovanje s povezanimi osebami

V Skupini Mikrocop v poslovnem letu 2022 ni bilo opravljenih nobenih transakcij s povezanimi osebami, ki ne bi bile opravljene pod običajnimi tržnimi razmerami. Tako poslovodstvo družbe v skladu s 545. členom ZGD-1 izjavlja, da v okoliščinah, ki so bile znane v trenutku, ko je bil opravljen pravni posel ali storjeno ali opuščeno dejanje s strani obvladujoče družbe in z njo povezanih družb, ni bilo prikrajšanja za družbo Mikrocop d.o.o.

Sestava Skupine Mikrocop

Skupino Mikrocop sestavljajo Mikrocop d.o.o. kot obvladujoča družba ter odvisni družbi Mikrocop BH d.o.o. Sarajevo in Mikrocop d.o.o. Zagreb.

Odvisne družbe Mikrocop d.o.o. in njeni lastniški deleži na dan 31. 12. 2022 so bili naslednji:

Naziv družbe	Naslov družbe	Družba lastnica	Lastniški delež na 31.12.2022	Lastniški delež na 31.12.2021
MIKROCOP BH d.o.o. Sarajevo	Industrijska zona Luka BA, Ilijaš, Sarajevo, BiH	Mikrocop Ljubljana d.o.o.	100,00 %	100,00 %
MIKROCOP Zagreb	Ulica Pere Budmanija 1, 10000 Zagreb, Hrvaška	Mikrocop Ljubljana d.o.o.	100,00 %	90,00 %

Kot je razvidno iz zgornje tabele, je družba Mikrocop d.o.o. v letu 2022 postala 100% lastnik družbe Mikrocop d.o.o. Zagreb z odkupom 10% deleža od fizične osebe.

Obvladujoča družba:	Kapital 31.12.2022	Čisti poslovni izid 2022
MIKROCOP d.o.o. Ljubljana	3.628.470	431.609

Odvisni družbi:	Kapital 31.12.2022	Čisti poslovni izid 2022
MIKROCOP BH d.o.o. Sarajevo	129.149	58.706
MIKROCOP d.o.o. Zagreb	292.540	65.830

24
—
60

2.12. Pregled poslovanja odvisnih družb

Odvisni družbi sta imeli v letu 2022 in 2021 naslednje poslovne rezultate:

MIKROCOP BH d.o.o. Sarajevo	Leto 2022	Leto 2021	Indeks 2022/21
Čisti prihodki iz prodaje (v €)	465.706	424.143	110
Kosmati donos iz poslovanja (v €)	468.050	424.962	110
Stroški blaga, materiala in storitev (v €)	319.845	284.244	113
Stroški dela (v €)	61.320	43.560	141
Odpisi vrednosti (v €)	14.722	20.119	73
Drugi poslovni odhodki (v €)	7.357	541	1.360
Poslovni izid iz poslovanja (v €)	64.808	76.499	85
Donosnost prodaje (v %)	13,92	18,0	77
EBITDA marža ³ (v %)	17,08	22,8	75

³ EBITDA marža je izračunana po formuli: (dobiček iz poslovanja + amortizacija) / čisti prihodki od prodaje

MIKROCOP d.o.o. Zagreb	Leto 2022	Leto 2021	Indeks 2022/21
Čisti prihodki iz prodaje (v €)	2.230.449	2.245.542	99
Kosmati donos iz poslovanja (v €)	2.231.479	2.250.742	99
Stroški blaga, materiala in storitev (v €)	1.655.551	1.593.981	104
Stroški dela (v €)	401.249	394.940	102
Odpisi vrednosti (v €)	70.537	62.670	113
Drugi poslovni odhodki (v €)	93	1.517	6
Poslovni izid iz poslovanja (v €)	104.050	197.634	53
Donosnost prodaje (v %)	4,66	8,80	53
EBITDA marža (v %)	7,83	11,6	67

Ključni dosežki odvisnih družb na dan 31. 12. 2022:

KLJUČNI DOSEŽKI	MIKROCOP BH d.o.o. Sarajevo	MIKROCOP d.o.o. Zagreb	
Sredstva - obveznosti do virov sredstev (v €)	174.987	1.053.415	25
Kapital (v €)	129.149	292.540	60
Stanje finančnih in poslovnih obveznosti (v €)	45.837	745.300	
Število zaposlenih	6,00	18,00	
Čista dobičkonosnost kapitala (ROE) (v %)	45,46	22,50	

2.13. Pričakovani prihodnji razvoj družbe Mikrocop d.o.o.

Cilji družbe Mikrocop d.o.o. v letu 2023 so naslednji:

- Nadaljevali bomo z razvojem InDoc EDGE in njegovih funkcionalnosti (e-podpisovanje in deljenje dokumentov) ter njegovi povezljivosti z ostalimi sistemi.
- Nadaljevali bomo s polnjenjem Arhivske knjige in jo aktivno tržili kot novo Mikrocopovo storitev v oblaku.
- V letu 2023 pričakujemo nadaljevanje rasti čistih prihodkov na račun rasti IT storitev, medtem ko se prihodki na spremljevalnih storitvah (zajem dokumentov in podatkov) iz leta v leto manjšajo, kar pomeni nadaljevanje prestrukturiranja dejavnosti, kadra in Mikrocopa v IT družbo.
- Posledično pričakujemo rast stroškov dela v primerjavi z lanskim letom zaradi dviga minimalne plače na spremljevalnih storitvah in inflacije
- Na podlagi zgoraj navedenih pričakovanj se bo kot posledica zvišala tudi dodana vrednost na delavca.

Dogodki po datumu bilance stanja

V času od datuma bilance stanja do datuma poročila neodvisnega revizorja ni prišlo do dogodkov, ki bi pomembno vplivali na računovodske izkaze za leto, končano 31. 12. 2022.

26

60

2.14. Izjava o upravljanju družbe

V skladu z določbo petega odstavka 70. člena Zakona o gospodarskih družbah (ZGD-1) kot del Letnega poročila družba Mikrocop d.o.o. podaja naslednjo

3. IZJAVO O UPRAVLJANJU

Direktorica družbe Mikrocop d.o.o. izjavljam, da je bilo v obdobju poslovnega leta 2022 upravljanje družbe skladno z zakoni, družbeno pogodbo družbe Mikrocop d.o.o. in drugimi veljavnimi predpisi. Družba Mikrocop d.o.o. je seznanjena s Kodeksom upravljanja za nejavne družbe, ki je bil sprejet s strani Gospodarske zbornice Slovenije, Ministrstva za gospodarski razvoj in tehnologijo ter Združenja nadzornikov Slovenije (v nadaljevanju: Kodeks). Kodeks je v slovenskem in angleškem jeziku javno dostopen na spletni strani Gospodarske zbornice Slovenije, in sicer na povezavi <https://www.gzs.si/Portals/SN-Pravni-Portal/Vsebine/novice-priponke/kodeks-slo.pdf>. Družba je večji del priporočil Kodeksa že implementirala in v skladu s petim odstavkom 70. člena ZGD-1, ki določa minimalne vsebine izjave o upravljanju družba Mikrocop d.o.o., podaja naslednja pojasnila:

Opis glavnih značilnosti sistemov notranjih kontrol in upravljanja tveganj v družbi v povezavi s postopkom računovodskega poročanja

Nadzor nad delovanjem notranjih kontrol se izvaja preko vodstvenih kolegijev in kontrolnih točk, navedenih v internih aktih podjetja, zunanje revizije računovodskih izkazov ter z revizijskimi pregledi delovanja področja storitev s strani kupcev.

Družba Mikrocop d.o.o. ima z namenom zagotavljanja preglednosti, učinkovitosti ter odgovornega poslovanja vzpostavljen delujoč sistem notranjih kontrol in upravljanja s tveganji preko organizacijske strukture družbe, sistema vodenja kakovosti ISO 9001:2015, sistema varovanja informacij ISO/IEC 27001:2013 in internih aktov družbe z izdelanim sistemom poročanja po posameznih organizacijskih enotah. Poslovni procesi družbe so informacijsko podprti in omogočajo beleženje revizijskih sledi, preko katerih se izvaja nadzor nad izvajanjem procesov.

S sistemom notranjih kontrol v družbi načrtno in sistematično uporabljamo postopke in metode, ki s svojim delovanjem zagotavljajo točnost, zanesljivost in popolnost podatkov in informacij, pravilno in pošteno izdelavo računovodskih izkazov, preprečujemo in odkrivamo napake v sistemu ter zagotavljamo spoštovanje zakonov in drugih predpisov, aktov organov upravljanja ter sistemskih predpisov družbe.

Podatki o delovanju skupščine Mikrocop d.o.o. in njenih ključnih pristojnostih

Pristojnosti in delovanje Skupščine opredeljuje družbena pogodba družbe, ki je javno dostopna na spletnih straneh Agencije Republike Slovenije za javnopravne evidence in storitve. Skupščino sestavljajo vsi družbeniki, ki jih poslovodni organ – direktor sklicuje in obvešča skladno z družbeno pogodbo.

Podatki o delovanju in pristojnostih družbenikov

Pristojnosti in pravice družbenika opredeljuje družbena pogodba, ki je javno dostopna na spletnih straneh Agencije Republike Slovenije za javnopravne evidence in storitve.

Podatki o sestavi in delovanju organov vodenja

Družba ima glavni izvršilni organ, ki ima naziv direktor. Direktorja imenuje nadzorni svet za mandatno dobo petih let in je po poteku mandatne dobe lahko ponovno imenovan. Direktor izpolnjuje pogoje za imenovanje, določene z zakonom.

Direktor družbe vodi poslovanje družbe, jo zastopa in predstavlja v pravnem prometu s tretjimi osebami in ima druge pristojnosti, ki so navedene v družbeni pogodbi družbe, ki je dostopna na spletnih straneh Agencije Republike Slovenije za javnopravne evidence in storitve.

Podatki o sestavi in delovanju organov nadzora

Člane nadzornega sveta, ki zastopa interese družbenikov, voli skupščina. Nadzorni svet v skladu s sklepom skupščine sestavljajo do trije člani. Vse pristojnosti nadzornega sveta so navedene v družbeni pogodbi družbe, ki je javno dostopna na spletnih straneh Agencije Republike Slovenije za javnopravne evidence in storitve.

28

60



Simona Kogovšek
direktorica družbe Mikrocop d.o.o.

Ljubljana, april 2023

3. Računovodsko poročilo 2022

3.1. Pojasnila k računovodskim izkazom

Računovodski izkazi so sestavljeni v skladu s Slovenskimi računovodskimi standardi in Zakonom o gospodarskih družbah. Podatki v računovodskih izkazih temeljijo na knjigovodskih listinah in poslovnih knjigah, vodenih v skladu s Slovenskimi računovodskimi standardi. Pri pripravi sta upoštevani temeljni računovodski predpostavki: upoštevanje nastanka poslovnih dogodkov in časovne neomejenosti delovanja ter naslednje kakovostne značilnosti računovodskih izkazov: razumljivost, ustreznost, zanesljivost in primerljivost.

Računovodski izkazi so izkazani v evrih. Zaradi zaokroževanja podatkov na decimalnih mestih se lahko pri seštevanju pojavijo računske razlike. Sredstva in viri, izraženi v tuji valuti v bilanci stanja na dan 31. 12. 2022 se preračunajo po referenčnem tečaju ECB, razen tam, kjer je v pogodbi določeno, da se upošteva tečaj poslovne banke. Povečanja oziroma zmanjšanja (tečajne razlike) so izkazana v okviru finančnih prihodkov oziroma finančnih odhodkov.

Spremembe računovodskih usmeritev in ocen

Družba v letu 2022 ni spreminjala računovodskih usmeritev in ocen.

29

Popravki bistvenih napak

60

Poprakov napak ni bilo.

3.2. Bilanca stanja

BILANCA STANJA	Stanje na dan 31. 12. 2022	Stanje na dan 31. 12. 2021
SREDSTVA	10.712.373	10.282.550
A. DOLGOROČNA SREDSTVA	9.089.350	8.864.229
I. Neopredmetena sredstva in dolgoročne AČR	1.358.459	1.196.955
1. Neopredmetena sredstva	1.358.459	1.196.955
a) Dolgoročne premoženjske pravice	74.992	71.704
c) Dolgoročno odloženi stroški razvijanja	1.253.427	1.115.404
č) Druga neopredmetena sredstva	30.040	9.847
II. Opredmetena osnovna sredstva	6.019.915	6.036.278
1. Zemljišča in zgradbe	5.060.450	4.968.985
a) Zemljišča	186.968	186.968
b) Zgradbe	4.873.482	4.782.017
4. Druge naprave in oprema	761.626	727.252
6. Opredmetena osnovna sredstva v gradnji ali izdelavi	195.469	293.496
7. Predujmi za pridobitev OOS	2.370	46.545
III. Naložbene nepremičnine	908.833	936.588
IV. Dolgoročne finančne naložbe	742.229	635.664
1. Dolgoročne finančne naložbe, razen posojil	714.718	610.718
a) Delnice in deleži v družbah v skupini	714.718	610.718
2. Dolgoročna posojila	27.511	24.946
b) Druga dolgoročna posojila	27.511	24.946
V. Dolgoročne poslovne terjatve	50.358	48.603
2. Dolgoročne poslovne terjatve do kupcev	39.459	41.705
3. Dolgoročne poslovne terjatve do drugih	10.899	6.898
VI. Odložene terjatve za davek	9.556	10.141
B. KRATKOROČNA SREDSTVA	1.453.311	1.276.973
II. Zaloge	33.353	49.153
1. Material	26.573	29.489
2. Trgovsko blago	6.780	19.664
IV. Kratkoročne poslovne terjatve	1.125.501	1.079.771
1. Kratkoročne poslovne terjatve do družb v skupini	40.306	132.389
2. Kratkoročne poslovne terjatve do kupcev	1.025.942	867.855
3. Kratkoročne poslovne terjatve do drugih	59.253	79.527
V. Denarna sredstva	294.457	148.049
C. KRATKOROČNE AKTIVNE ČASOVNE RAZMEJITVE	169.712	141.348
ZABILANČNA SREDSTVA	813.551	665.004

30
—
60

BILANCA STANJA	Stanje na dan 31. 12. 2022	Stanje na dan 31. 12. 2021
OBVEZNOSTI DO VIROV SREDSTEV	10.712.373	10.282.550
A. KAPITAL	3.628.470	3.484.093
I. Vpoklicani kapital	426.064	426.064
1. Osnovni kapital	426.064	426.064
II. Kapitalske rezerve	24.800	24.800
III. Rezerve iz dobička	237.697	237.697
1. Zakonske rezerve	42.606	42.606
5. Druge rezerve iz dobička	195.091	195.091
V. Rezerve, nastali zaradi vrednotenja po poštenu vrednosti	(38.456)	(51.986)
VI. / VII. Preneseni čisti poslovni izid	2.546.756	2.494.552
VIII. / IX. Čisti poslovni izid poslovnega leta	431.609	352.966
B. REZERVACIJE IN DOLGOROČNE PČR	154.706	164.333
1. Rezervacije za pokojnine in podobne obveznosti	154.706	164.333
C. DOLGOROČNE OBVEZNOSTI	4.976.342	4.693.066
I. Dolgoročne finančne obveznosti	4.972.520	4.689.244
2. Dolgoročne finančne obveznosti do bank	4.732.461	4.267.806
3. Druge dolgoročne finančne obveznosti	240.059	421.438
II. Dolgoročne poslovne obveznosti	3.822	3.822
5. Druge dolgoročne poslovne obveznosti	3.822	3.822
Č. KRATKOROČNE OBVEZNOSTI	1.806.821	1.887.426
II. Kratkoročne finančne obveznosti	815.787	1.107.685
2. Kratkoročne finančne obveznosti do bank	610.819	907.649
3. Kratkoročne finančne obveznosti do drugih	204.968	200.036
III. Kratkoročne poslovne obveznosti	991.034	779.741
1. Kratkoročne poslovne obveznosti do družb v skupini	3.986	9.765
2. Kratkoročne poslovne obveznosti do dobaviteljev	439.978	213.925
3. Druge kratkoročne poslovne obveznosti	547.070	556.051
D. KRATKOROČNE PASIVNE ČASOVNE RAZMEJITVE	146.034	53.632
ZABILANČNE OBVEZNOSTI	813.551	665.004

Računovodske usmeritve in pojasnila so sestavni del izkazov in jih je treba brati v povezavi z njimi.

3.3. Izkaz poslovnega izida

IZKAZ POSLOVNEGA IZIDA	Stanje na dan 31. 12. 2022	Stanje na dan 31. 12. 2021
1. Čisti prihodki iz prodaje	7.874.420	7.523.512
a) Čisti prihodki od prodaje na domačem trgu	7.165.323	6.825.776
b) Čisti prihodki od prodaje na trgu EU	531.083	470.616
c) Čisti prihodki od prodaje na trgu izven EU	178.014	227.120
2. Sprememba vrednosti zalog in nedokončane proizvodnje	0	0
3. Usredstveni lastni proizvodi in storitve	203.266	184.060
4. Drugi poslovni prihodki	51.035	41.956
5. Stroški blaga, materiala in storitev	1.771.788	1.596.769
a) Nabavna vrednost prodanega blaga in materiala	117.487	124.491
b) Stroški porabljenega materiala	168.426	125.106
c) Stroški storitev	1.485.875	1.347.172
6. Stroški dela	4.955.564	4.765.063
a) Stroški plač	3.695.222	3.468.305
b) Stroški pokojninskih zavarovanj	500.367	473.645
c) Stroški drugih socialnih zavarovanj	270.472	256.791
d) Drugi stroški dela	489.503	566.322
7. Odpisi vrednosti	935.604	915.934
a) Amortizacija	933.069	913.004
b) Prevrednotovalni poslovni odhodki pri NDS in OOS	0	618
c) Prevrednotovalni poslovni odhodki pri obratnih sredstvih	2.535	2.312
8. Drugi poslovni odhodki	44.150	49.734
9. Finančni prihodki iz deležev	200.322	140.021
a) Finančni prihodki iz deležev v družbah v skupini	200.250	140.000
d) Finančni prihodki iz drugih naložb	72	21
10. Finančni prihodki iz danih posojil	3	25
b) danih drugim	3	25
11. Finančni prihodki iz poslovnih terjatev	145	19
c) do drugih	145	19
12. Finančni odhodki iz oslabitve in odpisov finančnih naložb	0	0
13. Finančni odhodki iz finančnih obveznosti	120.952	138.439
a) finančni odhodki iz posojil, prejetih od družb v skupini	0	120
b) finančni odhodki iz posojil, prejetih od bank	105.927	117.049
c) finančni odhodki iz drugih finančnih obveznosti	15.025	21.270
14. Finančni odhodki iz poslovnih obveznosti	1.053	3.238
b) iz obveznosti do dobaviteljev in meničnih obveznosti	635	694
c) iz drugih poslovnih obveznosti	418	2.544
15. Drugi prihodki	9.180	2.337
16. Drugi odhodki	47.196	33.159
17. Davek iz dobička	29.869	37.999
18. Odloženi davki	586	(1.371)
19. Čisti poslovni izid obračunskega obdobja	431.609	352.966

Računovodske usmeritve in pojasnila so sestavni del izkazov in jih je treba brati v povezavi z njimi.

3.4. Izkaz drugega vseobsegajočega donosa

IZKAZ DRUGEGA VSEOBSEGAJOČEGA DONOSA	Leto 2022	Leto 2021
Čisti poslovni izid obračunskega obdobja	431.609	352.966
Spremembe rezerv, nastalih zaradi vrednotenja po pošteni vrednosti	12.768	(10.023)
Celotni vseobsegajoči donos obračunskega obdobja	444.377	342.943

Računovodske usmeritve in pojasnila so sestavni del izkazov in jih je treba brati v povezavi z njimi.

3.5. Izkaz denarnih tokov

Izkaz denarnih tokov je izdelan po neposredni metodi oziroma različici I.

IZKAZ DENARNIH TOKOV	Leto 2022	Leto 2021
A. DENARNI TOKOVI PRI POSLOVANJU		
a) Prejemki pri poslovanju	9.975.981	9.562.440
Prejemki od prodaje proizvodov in storitev	9.859.255	9.466.853
Drugi prejemki pri poslovanju	116.726	95.587
b) Izdatki pri poslovanju	(9.054.648)	(8.792.721)
Izdatki za nakupe materiala in storitev ⁴	(2.837.879)	(2.570.090)
Izdatki za plače in deleže zaposlenih v dob	(5.015.848)	(4.981.871)
Izdatki za dajatve vseh vrst	(1.139.694)	(1.190.405)
Drugi izdatki pri poslovanju	(61.226)	(50.354)
c) Pozitivni ali negativni denarni izid pri poslovanju (a+b)	921.333	769.719
B. DENARNI TOKOVI PRI INVESTIRANJU		
a) Prejemki pri investiranju	288.667	64.244
Prejemki od dobljenih obresti in deležev v dobičku drugih	280.251	60.000
Prejemki od odtujitve neopredmetenih osnovnih sredstev	2.412	74
Prejemki od odtujitve opredmetenih osnovnih sredstev	298	3.742
Prejemki od odtujitve dolgoročnih finančnih naložb	5.707	428
b) Izdatki pri investiranju	(825.370)	(686.321)
Izdatki za pridobitev neopredmetenih OS	(203.914)	(136.223)
Izdatki za pridobitev opredmetenih OS	(508.771)	(535.787)
Izdatki za pridobitev kratk. fin. naložb	(2.294)	0
Izdatki za pridobitev dolgoročnih finančnih naložb	(110.392)	(14.311)
c) Pozitivni ali negativni denarni izid pri investiranju (a+b)	(536.703)	(622.077)
C. DENARNI TOKOVI PRI FINANCIRANJU		
a) Prejemki pri financiranju	8.366.900	3.207.670
Prejemki od povečanja dolgoročnih finančnih obveznosti	5.176.900	767.670
Prejemki do povečanja kratkoročnih finančnih obveznosti	3.190.000	2.440.000
b) Izdatki od financiranja	(8.605.122)	(3.713.214)
Izdatki za dane obresti, iz financiranja	(106.047)	(117.651)
Izdatki za odplačila dolgoročnih finančnih obveznosti	(5.009.075)	(920.563)
Izdatki za odplačila kratkoročnih finančnih obveznosti	(3.190.000)	(2.440.000)
Izdatki za izplačila dividend in drugih deležev v dobičku	(300.000)	(235.000)
c) Pozitivni ali negativni denarni izid pri financiranju (a+b)	(238.222)	(505.544)
Č. KONČNO STANJE DENARNIH SREDSTEV	294.457	148.049
x) Denarni izid v obdobju (seštevek prebitkov Ac, Bc, Cc)	146.408	(357.902)
y) Začetek stanje denarja sredstev	148.049	505.951

34

60

Računovodske usmeritve in pojasnila so sestavni del izkazov in jih je treba brati v povezavi z njimi.

⁴ Od tega 286.395 € izdatkov za poslovne najeme.

3.6. Izkaz gibanja kapitala

Izkaz gibanja kapitala v letu 2022

	Osnovni kapital	Kapitalske rezerve	Zakonske rezerve	Druge rezerve iz dobička	Rezerve, nastale zaradi vrednotenja po pošteni vrednosti	Preneseni čisti dobiček	Čisti dobiček poslovnega leta	Skupaj
A.1. Stanje 31. 12. 2021	426.064	24.800	42.606	195.091	(51.986)	2.494.552	352.966	3.484.093
B.1. Spremembe lastniškega kapitala	0	0	0	0	0	(300.000)	0	(300.000)
g) Izplačilo dividend	0	0	0	0	0	(300.000)	0	(300.000)
B.2.) Celotni vseobsegajoči donos poročevalskega obdobja	0	0	0	0	12.768	0	431.609	444.377
a) Vnos čistega poslovnega izida	0	0	0	0	0	0	431.609	431.609
č) Druge sestavine - aktuarski presežek / primanjkljaj	0	0	0	0	12.768	0	0	12.768
B.3. Spremembe v kapitalu	0	0	0	0	762	352.204	(352.966)	0
a) Razporeditev čistega dobička	0	0	0	0	0	352.966	(352.966)	0
f) Druge sestavine kapitala	0	0	0	0	762	(762)	0	0
C. Stanje 31. 12. 2022	426.064	24.800	42.606	195.091	(38.456)	2.546.756	431.609	3.628.470

Računovodske usmeritve in pojasnila so sestavni del izkazov in jih je treba brati v povezavi z njimi.

Izkaz gibanja kapitala v letu 2021

	Osnovni kapital	Kapitalske rezerve	Zakonske rezerve	Druge rezerve iz dobička	Rezerve, nastale zaradi vrednotenja po pošteni vrednosti	Preneseni čisti dobiček	Čisti dobiček poslovnega leta	Skupaj
A.1. Stanje 31. 12. 2020	426.064	24.800	42.606	195.091	(41.963)	2.413.179	316.373	3.376.150
B.1. Spremembe lastniškega kapitala	0	0	0	0	0	(235.000)	0	(235.000)
g) Izplačilo dividend	0	0	0	0	0	(235.000)	0	(235.000)
B.2.) Celotni vseobsegajoči donos poročevalskega obdobja	0	0	0	0	(10.023)	0	352.966	342.943
a) Vnos čistega poslovnega izida	0	0	0	0	0	0	352.966	352.966
č) Druge sestavine - aktuarski presežek / primanjkljaj	0	0	0	0	(10.023)	0	0	(10.023)
B.3. Spremembe v kapitalu	0	0	0	0	0	316.373	(316.373)	0
a) Razporeditev čistega dobička	0	0	0	0	0	316.373	(316.373)	0
C. Stanje 31. 12. 2021	426.064	24.800	42.606	195.091	(51.986)	2.494.552	352.966	3.484.093

Računovodske usmeritve in pojasnila so sestavni del izkazov in jih je treba brati v povezavi z njimi.

Izkaz gibanja bilančnega dobička v letu 2022 in 2021

BILANČNI DOBIČEK	Stanje	Stanje
	31. 12. 2022	31. 12. 2021
1. Čisti poslovni izid poslovnega leta	431.609	352.966
2. Preneseni čisti poslovni izid	2.546.756	2.494.552
3. Dolgoročno odloženi stroški razvijanja	(1.253.427)	(1.115.404)
BILANČNI DOBIČEK (1+2-3)	1.724.938	1.732.114

3.7. Pojasnila in razkritja postavk v bilanci stanja

Najemi

Družba Mikrocop d.o.o. je skladno s spremembo SRS 1 (2019) s 1. 1. 2019 pričela z novo računovodsko obravnavo najemov. Najemnik najemov po tem standardu tako ne evidentira več kot poslovne in finančne, ampak jih med sredstvi pripozna kot pravico do uporabe sredstva (PUS), med obveznostmi pa kot obveznost iz najema.

Za kratkoročne najeme (obdobje najema krajše od 12 mesecev) in najeme sredstev majhne vrednosti (vrednost najetega sredstva, če bi bilo novo, je manjše od 10.000 €), družba uporablja izjemo in ne pripozna pravice do uporabe sredstva. Stroške v povezavi z najemom teh sredstev zato pripozna med odhodki enakomerno v obdobju trajanja najema. V izkazu poslovnega izida jih pripozna med stroški storitev v postavki stroškov najemnin.

36
—
60

Neopredmetena dolgoročna sredstva

V okviru neopredmetenih sredstev se izkazujejo naložbe v pridobljene dolgoročne pravice do industrijske lastnine (v licence, blagovne znamke in podobne pravice), dolgoročni stroški razvijanja izdelkov in storitev ter dolgoročne aktivne časovne razmejitve.

Začetno računovodsko merjenje neopredmetenih sredstev

Neopredmeteno sredstvo, ki izpolnjuje pogoje za pripoznanje, se ob začetnem pripoznanju ovrednoti po nabavni vrednosti. V nabavno vrednost se všttevajo tudi uvozne in nevračljive nakupne dajatve po odštetju trgovinskih in drugih popustov ter vsi neposredno pripisljivi stroški pripravljanja sredstva za nameravano uporabo. Nabavno vrednost lahko sestavljajo tudi obresti do nastanka neopredmetenega sredstva.

Knjigovodska vrednost neopredmetenega sredstva se zmanjšuje z amortiziranjem. Amortiziranje se začne, ko je neopredmeteno sredstvo na razpolago za uporabo. Neopredmeteno sredstvo se amortizira v dobi koristnosti.

Prevrednotenje neopredmetenih sredstev

Pri prevrednotenju neopredmetenih sredstev gre za zmanjšanje njihove knjigovodske vrednosti zaradi oslabitve. Družba v letu 2022 ni izvedla nobenih prevrednotenij neopredmetenih dolgoročnih sredstev.

Računovodske usmeritve pri vrednotenju neopredmetenih sredstev

Za merjenje po začetnem pripoznanju neopredmetenega sredstva je družba Mikrocop d.o.o. za svojo računovodsko usmeritev izbrala model nabavne vrednosti. Po modelu nabavne vrednosti se neopredmeteno sredstvo evidentira po njegovi nabavni vrednosti, zmanjšani za amortizacijski popravek vrednosti in nabrano izgubo zaradi oslabitve.

NEOPREDMETENA SREDSTVA	Stanje 31. 12. 2022	Stanje 31. 12. 2021	Indeks 2022/21
1. Neopredmetena osnovna sredstva	1.358.459	1.196.955	113
a) Dolgoročne premoženjske pravice	74.992	71.704	105
c) Dolgoročno odloženi stroški razvoja	1.253.427	1.115.404	112
Č) Druga neopredmetena sredstva	30.040	9.847	305
2. Dolgoročne AČR	0	0	-
SKUPAJ	1.358.459	1.196.955	113

Neopredmetena osnovna sredstva so se v skupni vrednosti v družbi Mikrocop d.o.o. glede na leto 2021 povečala za 13 odstotkov. Med drugimi neopredmetenimi sredstvi družba v letu 2022 izkazuje še neaktivirana neopredmetena osnovna sredstva.

37
—
60

V družbi je bilo v letu 2022 zaradi zastarelosti in neuporabnosti izločenih za 400 € dolgoročnih premoženjskih pravic. Izločena sredstva neodpisane vrednosti niso imela.

Vsa neopredmetena sredstva v družbi imajo končno dobo koristnosti. Družba na dan 31. 12. 2022 izkazuje obveznosti do dobaviteljev v skupni vrednosti 27.108 € iz naslova neopredmetenih sredstev.

Družba Mikrocop d.o.o. samostojno določa letne amortizacijske stopnje glede na dobo koristnosti posameznega neopredmetenega sredstva, pri čemer praviloma uporablja amortizacijske stopnje, navedene v spodnji preglednici. Stopnjo amortizacije opredeli skrbnik osnovnega sredstva. Metoda amortiziranja, ki jo družba Mikrocop d.o.o. uporablja, je enakomerno časovno amortiziranje. Amortizacija se obračunava posamično.

AMORTIZACIJSKE STOPNJE NEOPREDMETENIH DOLGOROČNIH SREDSTEV	
Dolgoročne premoženjske pravice	od 20 do 50 %
Dolgoročno odloženi stroški poslovanja	od 20 do 50 %
Dolgoročno odloženi stroški razvijanja	od 10 do 35 %

Gibanje neopredmetenih osnovnih sredstev družbe Mikrocop d.o.o. v letu 2022:

GIBANJE NEOPREDMETENIH DOLGOROČNIH SREDSTEV	Druška neopredmetena sredstva	Dolgoročno odloženi stroški razvijanja	Dolgoročne premoženjske pravice	Skupaj
Nabavna vrednost				
Stanje 1. 1. 2022	9.847	2.891.563	659.190	3.560.600
Povečanje	49.610	403.768	29.417	482.795
Zmanjšanje	0	0	(400)	(400)
Prenos	(29.417)	9.847	0	(19.570)
Stanje 31. 12. 2022	30.040	3.305.178	688.207	4.023.425
Popravek vrednosti				
Stanje 1. 1. 2022	0	1.776.159	587.486	2.363.645
Povečanje	0	275.592	26.129	301.721
Zmanjšanje	0	0	(400)	(400)
Stanje 31. 12. 2022	0	2.051.751	613.215	2.664.966
Neodpisana vrednost				
Neodpisana vrednost 31. 12. 2022	30.040	1.253.427	74.992	1.358.459
Neodpisana vrednost 1. 1. 2022	9.847	1.115.404	71.704	1.196.955

38

Opredmetena osnovna sredstva

60

Družba Mikrocop d.o.o. pri pripoznanju opredmetenega osnovnega sredstva uporablja model nabavne vrednosti.

Kasneje nastale stroške v zvezi z opredmetenim osnovnim sredstvom izkazujemo kot stroške vzdrževanja ali povečanje nabavne vrednosti sredstva, če povečujejo njegove prihodnje koristi v primerjavi s prvotno ocenjenimi. Merila, ki jih uporablja družba Mikrocop d.o.o. pri opredelitvi kasneje nastalih stroškov v zvezi z opredmetenimi osnovnimi sredstvi, so:

- kot stroški vzdrževanja se izkazujejo stroški, potrebni za vzdrževanje osnovnih sredstev v dobi koristnosti: pleskanje sten, zamenjava talnih oblog, redno vzdrževanje strojne opreme, popravila avtomobilov, računalnikov in podobno,
- kot povečanje nabavne vrednosti opredmetenega osnovnega sredstva se izkazujejo stroški, ki povečujejo prihodnje koristi sredstva v primerjavi z ocenjenimi: izboljšanje opreme, zgradb in podobno, kar je posledica tehničnih izboljšav glede na prihodnje koristi.

Družba Mikrocop d.o.o. določa letne amortizacijske stopnje glede na dobo koristnosti posameznega opredmetenega osnovnega sredstva. Ta je odvisna od pričakovanega fizičnega izrabljanja, pričakovanega tehničnega staranja, pričakovanega ekonomskega staranja in od pričakovanih zakonskih ali drugih omejitev uporabe. Kot dobo koristnosti posameznega sredstva je treba upoštevati dobo, ki bi bila glede na posameznega izmed naštetih dejavnikov najkrajša. Amortizacija se obračunava posamično.

Družba Mikrocop d.o.o. uporablja pri amortiziranju opredmetenih osnovnih sredstvih metodo enakomernega časovnega amortiziranja. Opredmeteno osnovno sredstvo se začne amortizirati prvi dan naslednjega meseca potem, ko je sredstvo razpoložljivo za uporabo.

Amortizacijske stopnje so:

AMORTIZACIJSKE STOPNJE OPREDMETENIH OSNOVNIH SREDSTEV	
Gradbeni objekti	2,5 %
Oprema	od 10 do 33,30 %
Računalniška oprema	od 20 do 50 %
Transportna in osebna vozila	od 12,5 do 20 %

Pravice do uporabe sredstva se amortizirajo skladno z dobo trajanja najema.

Morebitna prevrednotenja opredmetenih osnovnih sredstev družba izvaja v skladu s SRS 17 Oslabitev opredmetenih osnovnih sredstev in neopredmetenih sredstev. Zmanjšanja knjigovodske vrednosti opredmetenih osnovnih sredstev zaradi oslabitve v družbi Mikrocop d.o.o. v letu 2022 ni bilo.

Družba Mikrocop d.o.o. je imela na dan 31. 12. 2022 naslednje oblike opredmetenih osnovnih sredstev:

OPREDMETENA OSNOVNA SREDSTVA	Stanje 31. 12. 2022	Stanje 31. 12. 2021	Indeks 2022/21
1. Zemljišča	186.968	186.968	100
2. Zgradbe	4.873.482	4.782.017	102
- od tega najemi – PUS ⁵	399.598	559.256	71
4. Druge naprave in oprema, drobni inventar in druga opredmetena osnovna sredstva	761.626	727.252	105
- od tega najemi – PUS	19.553	34.881	56
6. OOS v gradnji ali izdelavi	195.469	293.496	67
7. Predujmi za pridobitev OOS	2.370	46.545	5
SKUPAJ	6.019.915	6.036.278	100

Stanje opredmetenih sredstev družbe se glede na preteklo leto ni bistveno spremenilo. Povečala se je vrednost zgradbe ter oprema in druga opredmetena osnovna sredstva iz naslova prenove poslovnih prostorov.

V letu 2022 je bilo zaradi zastarelosti in neuporabnosti iz registra osnovnih sredstev izločeno za 391.833 € opreme in drugih naprav. Knjigovodske vrednosti ta sredstva niso imela. Zaradi prodaje je bilo registra izločenih za 11.456 € sredstev, katerih neodpisana vrednost je znašala 2.279 €.

Za zavarovanje dolgov je zastavljena poslovna zgradba na Ulici Ambrožiča Novljana 7, 1000 Ljubljana. Gibanje opredmetenih osnovnih sredstev družbe Mikrocop d.o.o. v letu 2022:

⁵ PUS – pravica do uporabe sredstva

GIBANJE OPREDMETENIH OSNOVNIH SREDSTEV	Zemljišča	Zgradbe	Druge naprave in oprema	OOS v pridobivanju	Predujmi za osnovna sredstva	Skupaj
Nabavna vrednost						
Stanje 1. 1. 2022	186.968	6.406.190	3.843.957	293.496	46.545	10.777.157
Nabava (povečanje)	0	362.874	332.238	599.331	57.754	1.352.197
Nabava PUS ⁶	0	24.955	9.398	0	0	34.353
Prenos	0	0	0	(697.358)	(101.929)	(799.287)
Izločitve / prodaja	0	0	(355.090)	0	0	(355.090)
Izločitve PUS	0	0	(45.951)	0	0	(45.951)
Stanje 31. 12. 2022	186.968	6.794.019	3.784.552	195.469	2.370	10.963.379
Popravek vrednosti						
Stanje 1. 1. 2022	0	1.624.173	3.116.706	0	0	4.740.879
Amortizacija v letu	0	120.612	282.504	0	0	403.116
Amortizacija PUS	0	175.752	24.725	0	0	200.477
Izločitve / prodaja	0	0	(355.060)	0	0	(355.060)
Izločitve / prodaja PUS	0	0	(45.951)	0	0	(45.951)
Preknjižbe / uskladitve	0	0	3	0	0	3
Preknjižbe / uskladitve PUS	0	0	0	0	0	0
Stanje 31. 12. 2022	0	1.920.537	3.022.926	0	0	4.943.464
Neodpisana vrednost						
Neodpisana vrednost 31. 12. 2022	186.968	4.873.482	761.626	195.469	2.370	6.019.915
Neodpisana vrednost 1. 1. 2022	186.968	4.782.017	727.252	293.496	46.545	6.036.278

40

60

Naložbene nepremičnine

Naložbena nepremičnina je nepremičnina, posedovana, da bi prinašala najemnino in / ali povečevala vrednost dolgoročne naložbe. Naložbene nepremičnine so:

- zemljišča, posedovana za povečevanje vrednosti dolgoročne naložbe in ne za prodajo v bližnji prihodnosti v rednem poslovanju,
- zemljišča, za katera podjetje ni določilo prihodnje uporabe,
- zgradbe v lasti ali finančnem najemu, oddane v enkratni ali večkratni poslovni najem, in
- prazne zgradbe, posedovane za oddajo v enkratni ali večkratni poslovni najem.

Za merjenje naložbene nepremičnine po pripoznanju se uporablja model nabavne vrednosti. Naložbena nepremičnina, ki se meri po modelu nabavne vrednosti, se evidentira v skladu s SRS 6.

Družba uporablja tudi pri amortiziranju naložbenih nepremičnin metodo enakomernega časovnega amortiziranja. Amortizacija se obračunava posamično.

⁶ PUS – pravica do uporabe sredstva

V družbi Mikrocop d.o.o. se uporablja za naložbene nepremičnine v nadaljevanju navedena amortizacijska stopnja:

AMORTIZACIJSKE STOPNJE NALOŽBENIH NEPREMIČNIN

Gradbeni objekti od 2,5 do 3,0 %

Na dan 31. 12. 2022 je bilo stanje naložbenih nepremičnin v družbi Mikrocop d.o.o. naslednje:

NALOŽBENE NEPREMIČNINE	Stanje 31. 12. 2022	Stanje 31. 12. 2021	Indeks 2022/21
Zgradbe	908.833	936.588	97

V naložbenih nepremičninah se vodi:

- podatkovni center v poslovni stavbi v Ljubljani, Ulica Ambrožiča Novljana 7, in
- poslovni prostor v poslovni stavbi Mikrocop v Ljubljani, Ulica Ambrožiča Novljana 7.

Poslovni prostor in pripadajoča oprema je dana v najem za izvajanje storitev varnega podatkovnega centra za mobilnega operaterja, poslovni prostori pa so dani v najem. V letu 2022 do sprememb ni prišlo, razen zmanjšanje vrednosti zaradi amortiziranja.

Gibanje naložbenih nepremičnin v letu 2022 v družbi Mikrocop d.o.o. prikazuje spodnja tabela.

GIBANJE NALOŽBENIH NEPREMIČNIN	Zgradbe
Nabavna vrednost	
Stanje 1. 1. 2022	1.161.931
Prenos na OS (zgradbe)	0
Stanje 31. 12. 2022	1.161.931
Popravek vrednosti	
Stanje 1. 1. 2022	225.344
Amortizacija v letu	27.755
Prenos na OS (zgradbe)	0
Stanje 31. 12. 2022	253.099
Neodpisana vrednost	
Neodpisana vrednost 31. 12. 2022	908.833
Neodpisana vrednost 1. 1. 2022	936.588

V letu 2022 je bilo na podlagi oddaje naložbenih nepremičnin v najem pripoznanih 583.031 € prihodkov. Stroški, povezani z naložbenimi nepremičninami (amortizacija, vzdrževanje, upravljanje, zavarovanje in ostali manjši tekoči stroški), so skupaj znašali 196.702 €.

Naložbene nepremičnine so obremenjene za zavarovanje finančnih obveznosti družbe Mikrocop d.o.o. Višina zavarovanja ustreza zahtevam bank po ustreznem zavarovalnem potencialu.

Dolgoročne finančne naložbe

Finančne naložbe so:

- naložbe v kapital drugih podjetij so naložbe v kapitalske instrumente,
- naložbe v finančne dolgove drugih podjetij, države, območja in občine ali drugih izdajateljev (finančne naložbe v posojila).

Finančne naložbe so finančna sredstva, ki se v bilanci stanja izkazujejo kot dolgoročne in kratkoročne finančne naložbe. Dolgoročna finančna naložba je finančna naložba, ki jo ima podjetje naložbenik v posesti v obdobju, daljšem od leta dni, in s katero naj bi dolgoročno dosegalo donos in ne trgovalo. Vsaka druga finančna naložba se v bilanci stanja izkazuje kot kratkoročna finančna naložba.

Začetno računovodsko merjenje finančnih naložb

Finančne naložbe v kapital in finančne naložbe v posojila se razčlenjujejo na tiste, ki se nanašajo na:

- konsolidirana odvisna podjetja,
- pridružena podjetja in skupaj obvladovana podjetja ter
- druge.

Finančne naložbe se po začetnem pripoznanju razvrstijo v finančne naložbe, finančna posojila ali za prodajo razpoložljiva finančna sredstva. V posamičnih računovodskih izkazih se finančne naložbe v odvisna podjetja, skupaj obvladovana in pridružena podjetja obračunavajo po nabavni vrednosti (razporejena so v skupino: razpoložljiva za prodajo). Posojila se vrednotijo po odplačni vrednosti.

42
—
60

Prevrednotenje finančnih naložb

Prevrednotenje finančnih naložb je sprememba njihove knjigovodske vrednosti. Kot prevrednotenje se ne štejejo pogodbeni pripisi obresti in druge spremembe glavnice naložbe. Pojavi se predvsem kot prevrednotenje finančne naložbe na njihovo pošteno vrednost, prevrednotenje finančnih naložb zaradi oslabitve ali prevrednotenje finančnih naložb zaradi odprave njihove oslabitve.

Poštena vrednost je dokazana, če jo je mogoče zanesljivo izmeriti.

Dolgoročne finančne naložbe na dan 31. 12. 2022 so bile v družbi Mikrocop d.o.o. naslednje:

DOLGOROČNE FINANČNE NALOŽBE	Stanje 31. 12. 2022	Stanje 31. 12. 2021	Indeks 2022/21
1. Dolgoročne finančne naložbe, razen posojil	714.718	610.718	117
a) Delnice in deleži v družbah v skupini	714.718	610.718	117
2. Dolgoročna posojila	27.511	24.946	110
b) Druga dolgoročna posojila	27.511	24.946	110
SKUPAJ	742.229	635.664	117

Družba Mikrocop d.o.o. vodi naložbe v odvisni družbi po nabavni vrednosti. Konec leta je družba postala 100-odstotni lastnik družbe Mikrocop d.o.o. Zagreb z odkupom deleža od fizične osebe – manjšinskega lastnika.

V letu 2022 je družba ponovno presojala, ali obstajajo indikatorji, ki bi nakazovali, da je knjigovodska vrednost naložbe nižja od ocenjene nadomestljive vrednosti in ocenila, da takšni indikatorji ne obstajajo.

Gibanje dolgoročnih finančnih naložb v družbi Mikrocop d.o.o. v letu 2022:

GIBANJE DOLGOROČNIH FINANČNIH NALOŽB	Delnice in deleži v družbah v skupini	Dolgoročna posojila zaposlenim	Dani dolgoročni depoziti	Skupaj
Stanje 1. 1. 2022	610.718	2.660	22.286	635.664
Povečanje	104.000	1.975	6.205	112.180
Zmanjšanje – vračilo	0	(2.660)	(2.955)	(5.615)
Stanje 31. 12. 2022	714.718	1.975	25.536	742.229

Depoziti se nanašajo na dane bančne garancije.

Dolgoročne poslovne terjatve

Stanje dolgoročnih poslovnih terjatev na dan 31. 12. 2022:

DOLGOROČNE POSLOVNE TERJATVE	Stanje 31. 12. 2022	Stanje 31. 12. 2021	Indeks 2022/21
Dolgoročne poslovne terjatve	50.358	48.603	104

43

60

Gibanje dolgoročnih poslovnih terjatev v letu 2022:

DOLGOROČNE POSLOVNE TERJATVE	Dane varščine	Rezervni sklad	Skupaj
Stanje 1. 1. 2022	41.705	6.898	48.603
Povečanje	506	7.052	7.558
Zmanjšanje – vračilo - poraba	(2.751)	(3.052)	(5.803)
Stanje 31. 12. 2022	39.460	10.898	50.358

Dolgoročne poslovne terjatve na dan 31. 12. 2022 predstavljajo plačila varščine za najem poslovnih prostorov, opreme, transportnih in osebnih vozil ter sredstva rezervnega sklada.

Odložene terjatve za davek

Družba Mikrocop d.o.o. ima na presečni dan 31. 12. 2022 izkazano za 9.556 € terjatev za odloženi davek z naslova oblikovanih rezervacij za jubilejne nagrade in odpravnine ob upokojitvi.

Gibanje odloženih terjatev za davek je naslednje:

ODLOŽENI DAVEK	Stanje 31. 12. 2021	Povečanje / zmanjšanje	Stanje 31. 12. 2022
Odloženi davek	10.141	(585)	9.556

V letu 2022 oblikovane rezervacije za jubilejne nagrade in odpravnine ob upokojitvi so v celoti davčno priznan odhodek, zato se je terjatev iz naslova odloženega davka zmanjšala, saj so se zmanjšale tudi rezervacije.

Zaloge

Med zalogami so ločeno obravnavane zaloge materiala, trgovskega blaga ter dani predujmi za zaloge. Zaloge se izvirno vrednotijo po nabavni ceni, ki jo sestavljajo nakupna cena, uvozne in druge nevračljive nakupne dajatve in neposredni stroški nabave. Porabo zalog družba vrednoti po metodi FIFO. Material, ki se ne uporablja več in ga ni mogoče prodati, se odpíše v celoti, če pa ga je mogoče prodati, se njegova iztržljiva vrednost zniža na ocenjeno čisto iztržljivo vrednost po načelu konservativnosti.

Dane predujme za material in trgovsko blago, ki se v bilanci stanja izkazujejo v povezavi z zalogami, se knjigovodsko izkazuje kot terjatve.

Drobni inventar, dan v uporabo, se prenese takoj med stroške.

Stanje posameznih oblik zalog po knjigovodski vrednosti je bilo na dan 31. 12. 2022 naslednje:

ZALOGE	Stanje 31. 12. 2022	Stanje 31. 12. 2021	Indeks 2022/21
1. Material	26.573	29.489	90
4. Trgovsko blago	6.780	19.664	34
SKUPAJ	33.353	49.153	68

Poslovodstvo družbe ocenjuje, da knjigovodska vrednost zalog ne presega njihove iztržljive vrednosti. Zaloge niso zastavljene.

Kratkoročne poslovne terjatve

Začetno računovodsko merjenje kratkoročnih poslovnih terjatev

Terjatve vseh vrst se ob začetnem pripoznanju izkazujejo v zneskih, ki izhajajo iz ustreznih listin, ob predpostavki, da bodo poplačane. Prvotne terjatve se lahko kasneje poveča ali pa ne, glede na prejeto plačilo ali drugačno poravnavo tudi zmanjša za vsak znesek, utemeljen s pogodbo.

Dani predujmi se v bilanci stanja izkazujejo v zvezi s stvarmi, na katere se nanašajo. Dani predujmi za opredmetena osnovna sredstva so v isti skupini kot opredmetena osnovna sredstva, dani predujmi za neopredmetena sredstva pa so sestavni del neopredmetenih dolgoročnih sredstev.

Prevrednotenje kratkoročnih poslovnih terjatev

Terjatve, za katere se domneva, da ne bodo poravnane v rednem roku ali niso poravnane v rednem roku, je treba izkazati kot dvomljive, če se zaradi njih začne sodni postopek, pa kot sporne, in obračunati popravek njihove vrednosti v breme prevrednotovalnih poslovnih odhodkov poslovanja, pri tem pa upoštevati, da morajo biti prikazane z utemeljenim poplačljivim zneskom. Z "rednim rokom" je mišljen rok, dogovorjen v skladu s pogodbo oziroma drugo ustrezno listino, podaljšan za 90 dni od dogovorjenega v skladu s pogodbo oziroma drugo ustrezno listino.

Računovodske usmeritve pri vrednotenju kratkoročnih poslovnih terjatev

Popravki terjatev do drugih družb se oblikujejo individualno po posamezni terjatvi.

Terjatve niso predmet popravka vrednosti, razen če je družba v stečajnem ali likvidacijskem postopku. Za navedene odpise terjatev so potrebne ustrezne dokazne listine: zavrnitve potrditve stanj terjatev, sodna odločba, sklep prisilne poravnave, sklep stečajnega postopka in druge ustrezne listine. Razen v primeru ko je terjani znesek nižji od sodnih stroškov izterjave.

Oblikovanje popravkov predlaga vodja računovodstva direktorju družbe ali vodja popisa, odobri jih direktor s sklepom.

45

60

Stanje kratkoročnih poslovnih terjatev na dan 31. 12. 2022:

KRATKOROČNE POSLOVNE TERJATVE	Stanje 31. 12. 2022	Stanje 31. 12. 2021	Indeks 2022/21
a) Kratkoročne poslovne terjatve do družb v skupini	40.306	132.389	30
c) Kratkoročne poslovne terjatve do kupcev	1.025.942	867.855	118
d) Kratkoročne poslovne terjatve do drugih	59.253	79.527	75
SKUPAJ	1.125.501	1.079.771	104

Zapadlost kratkoročnih poslovnih terjatev družbe Mikrocop d.o.o. na dan 31. 12. 2022:

Nezapadle terjatve	Zapadle - 30 dni	Zapadle - 60 dni	Zapadle - 90 dni	Zapadle - nad 90 dni	Skupaj
948.908	168.530	3.186	4.825	52	1.125.501

Na dan 31. 12. 2022 je bilo 4 odstotkov terjatev do kupcev, zastavljenih v korist banke iz naslova financiranja.

V družbi Mikrocop d.o.o. je bil v letu 2022 oblikovan manjši popravek terjatev, ker je bila morebitna izterjava negospodarna, in hkrati tudi odpisana.

Terjatve	Stanje 1. 1. 2022	Oblikovanje	Izločitev	Stanje 31. 12. 2022
Poslovne terjatve do kupcev	2.316	11	(18)	2.316

Denarna sredstva

Denarna sredstva sestavljajo gotovina, knjižni denar, denar na poti ter denarni ustrezniki.

Knjigovodska vrednost denarnega sredstva je enaka njegovi začetni nominalni vrednosti, dokler se ne pojavi potreba po prevrednotenju. Denarno sredstvo, izraženo v tuji valuti, se prevede v domačo valuto po menjalnem tečaju na dan prejema.

Stanje denarnih sredstev v obliki knjižnega denarja na dan 31. 12. 2022 za družbo Mikrocop d.o.o. je razvidno iz spodnje preglednice, blagajniškega poslovanja ni.

DENARNA SREDSTVA	Stanje 31. 12. 2022	Stanje 31. 12. 2021
Dobroimetje pri bankah	294.457	148.049

46

60

Kratkoročne aktivne časovne razmejitve

Kratkoročne časovne razmejitve so terjatve in druga sredstva ter obveznosti, ki se bodo po predvidevanjih pojavili v letu dni in katerih nastanek je verjeten, velikost pa zanesljivo ocenjena. Terjatve in obveznosti se nanašajo na znane ali še neznane pravne oziroma fizične osebe, do katerih bodo tedaj nastale prave terjatve in dolgovi, s sredstvi pa so mišljeni proizvodi ali storitve, ki jih bodo bremenile.

Aktivne časovne razmejitve predstavljajo kratkoročno odloženi stroški družbe - naročnine, zavarovanja, stroški certificiranja, najem licenc, digitalna potrdila, oglaševanje ipd., in kratkoročno nezaračunani prihodki.

KRATKOROČNE AČR	Stanje 31. 12. 2022	Stanje 31. 12. 2021	Indeks 2022/21
a) Kratkoročno odloženi stroški oz. odhodki	167.295	139.077	120
b) Kratkoročno ne zaračunani prihodki	2.417	2.271	106
SKUPAJ	169.712	141.348	120

Gibanje kratkoročnih aktivnih časovnih razmejitev v letu 2022 je prikazano v preglednici na naslednji strani.

KRATKOROČNE AČR	Stanje 1. 1. 2022	Oblikovanje	Poraba	Stanje 31. 12. 2022
a) Kratkoročno odloženi stroški oz. odhodki	139.077	409.353	381.135	167.295
b) Kratkoročno ne zaračunani prihodki	2.271	2.396	2.250	2.417
SKUPAJ	141.348	411.749	383.385	169.712

Kapital

Celotni kapital kot obveznost do lastnikov sestavljajo vpoklicani kapital, kapitalske rezerve, rezerve iz dobička, rezerve, nastale zaradi vrednotenja po pošteni vrednosti, preneseni čisti dobiček iz preteklih let ali prenesena čista izguba iz preteklih let in prehodno še ne razdeljeni čisti dobiček poslovnega leta.

Začetno računovodsko merjenje kapitala

Osnovni kapital in kapitalska rezerva (vplačani presežek kapitala) se pojavljata z denarnimi in stvarnimi vložki podjetja ter prehodno še s terjatvami do vpisnikov.

Stanje kapitala na dan 31. 12. 2022:

KAPITAL	Stanje 31. 12. 2022	Stanje 31. 12. 2021	Indeks 2022/21
KAPITAL SKUPAJ	3.628.470	3.484.093	104
I. Vpoklicani kapital	426.064	426.064	100
1. Osnovni kapital	426.064	426.064	100
II. Kapitalske rezerve	24.800	24.800	100
III. Rezerve iz dobička	237.697	237.697	100
1. Zakonske rezerve	42.606	42.606	100
5. Druge rezerve iz dobička	195.091	195.091	100
IV. Revalorizacijske rezerve	0	0	-
V. Rezerve, nastale zaradi vrednotenja po pošteni vrednosti	(38.456)	(51.986)	74
VI. / VII. Preneseni čisti poslovni izid	2.546.756	2.494.552	102
VII. / IX. Čisti poslovni izid poslovnega leta	431.609	352.966	122

Rezervacije

Rezervacije se oblikujejo za sedanje obveze, ki izhajajo iz obvezujočih preteklih dogodkov in se bodo po predvidevanjih poravnale v obdobju, ki ni z gotovostjo določeno, ter katerih velikost je mogoče zanesljivo oceniti. Obravnavati jih je mogoče kot dolgove v širšem pomenu.

Namen rezervacij je v obliki vnaprej vračunanih stroškov oziroma odhodkov zbrati zneske, ki bodo v prihodnosti omogočili pokritje takrat nastalih stroškov oziroma odhodkov in se oblikujejo z enkratno ali večkratno obremenitvijo stroškov ali odhodkov. Med takšne rezervacije spadajo rezervacije za

reorganizacijo, za pričakovane izgube iz kočljivih pogodb, za jubilejne nagrade in za odpravnine ob upokojitvi.

Stanje rezervacij na dan 31. 12. 2022:

REZERVACIJE IN DOLGOROČNE PČR	Stanje 31. 12. 2022	Stanje 31. 12. 2021	Indeks 2022/21
a) Rezervacije za pokojnine in podobne obvez.	154.706	164.333	94

Gibanje dolgoročnih rezervacij v letu 2022 je bilo naslednje:

GIBANJE REZERVACIJ	Rezervacije za jubilejne nagrade	Rezervacije za odpravnine ob upokojitvi	Skupaj
Stanje 1. 1. 2022	40.335	123.998	164.333
Oblikovanje	4.594	11.508	16.102
Sprostitev (poraba)	(4.826)	(7.699)	(12.525)
Aktuarski dobički in izgube	(436)	(12.768)	(13.204)
Stanje 31. 12. 2022	39.667	115.039	154.706

V družbi so se oblikovale rezervacije za dolgoročne zasluge, kot so jubilejne nagrade in odpravnine pri upokojitvi, in sicer na osnovi opravljenih aktuarskih izračunov. Pri izračunu rezervacij za jubilejne nagrade in odpravnine ob upokojitvi so bile upoštevane naslednje predpostavke:

- letna 1,5 - odstotna diskontna stopnja,
- upoštevana je umrljivost slovenske populacije, uporabile so se korigirane slovenske tablice smrtnosti in
- predvidena 1,5 - odstotna splošna rast plač in 0,5-odstotna individualna rast plač v družbi.

48
—
60

Dolgoročne obveznosti

Pripoznavanje dolgoročnih obveznosti

Dolgoročni dolgovi so lahko finančni ali poslovni. Dolgoročni finančni dolgovi so dobljena dolgoročna posojila na podlagi posojilnih pogodb in izdani dolgoročni dolžniški vrednostni papirji. Podvrsta dobljenih dolgoročnih posojil so tudi dobljene vloge, katerih roki zapadlosti v plačilo so daljši od leta dni, pa tudi dolgovi do najemodajalcev v primeru finančnega najema.

Dolgoročni poslovni dolgovi so dolgoročni dobaviteljski krediti za kupljeno blago ali kupljene storitve. Podvrsta dolgoročnih poslovnih dolgov so obveznosti do kupcev iz prejetih dolgoročnih varščin.

Finančni oziroma poslovni dolgoročni dolg se v knjigovodskih razvidih in bilanci stanja pripozna kot obveznost, ko ob upoštevanju pogodbenega datuma ali datuma prejemkov oziroma prejemov in z njimi povezanih obračunov nastane obveznost, določena v pogodbi ali drugem pravnem aktu.

Začetno računovodsko merjenje dolgoročnih obveznosti

Dolgoročni dolgovi, ki so že zapadli v plačilo (a še niso poravnani) ali bodo zapadli v plačilo v letu dni, se v bilanci stanja izkazujejo kot kratkoročni dolgovi. Kratkoročni finančni dolgovi in kratkoročni poslovni dolgovi se lahko ob utemeljenih razlogih na podlagi pogodb obravnavajo in v bilanci stanja izkazujejo kot ustrezni dolgoročni dolgovi.

Dolgoročni dolgovi se ob začetnem pripoznanju ovrednotijo z zneski iz ustreznih listin o njihovem nastanku, ki v primeru dolgoročnih finančnih dolgov dokazujejo prejem denarnih sredstev ali poplačilo poslovnega dolga, v primeru dolgoročnih poslovnih dolgov pa prejem praviloma opredmetenih osnovnih sredstev z dolgoročnim odplačevanjem.

Dolgoročni dolgovi se povečujejo za pripisane obresti ali zmanjšujejo za odplačane zneske in morebitne drugačne poravnave, če o tem obstaja sporazum z upnikom.

Dolgoročni dolgovi se prenašajo med kratkoročne in obratno posamično po knjigovodskih vrednostih.

Stanje dolgoročnih obveznosti na dan 31. 12. 2022:

DOLGOROČNE OBVEZNOSTI	Stanje 31. 12. 2022	Stanje 31. 12. 2021	Indeks 2022/21
I. Dolgoročne finančne obveznosti	4.972.520	4.689.244	106
2. Dolg. finančne obveznosti do bank	4.732.461	4.267.806	111
3. Druge dolgoročne finančne obveznosti	240.059	421.438	57
II. Dolgoročne poslovne obveznosti	3.822	3.822	100
1. Dolgoročne poslovne obveznosti do dobaviteljev	0	0	-
2. Druge dolgoročne poslovne obveznosti	3.822	3.822	100
III. Odložene obveznosti za davek	0	0	0
SKUPAJ	4.976.342	4.693.066	106

Družba ima na dan 31. 12. 2022 obveznosti iz naslova dolgoročnih finančnih obveznosti do bank. Te so se glede na preteklo leto povečale. Druge dolgoročne finančne obveznosti predstavljajo obveznosti iz naslova pravic do uporabe sredstev, v tem sklopu so dolgoročen del najemov poslovnih prostorov in druge najete opreme. Druge dolgoročne poslovne obveznosti predstavlja prejeta varščina.

Kreditni so zavarovani z zastavo nepremičnin in s terjatvami.

Obrestne mere za najete kredite so:

- 6m EURIBOR + od 0,4 odstotka do 2,35 odstotkov.

Ročnost zapadlosti dolgoročnih finančnih obveznosti do bank:

ROČNOST ZAPADLOSTI DOLGOROČNIH FINANČNIH OBVEZNOSTI	Nad 5 let
Posojila pri bankah	2.285.166

Finančne obveznosti so zavarovane z osnovnimi instrumenti zavarovanja (menice) in s posebnimi oblikami zavarovanja (hipoteke, odstop terjatev), in sicer v višini:

POSEBNA ZAVAROVANJA OBVEZNOSTI

Znesek

Posojila pri bankah

5.343.280

Kratkoročne obveznosti

Pripoznavanje kratkoročnih obveznosti

Kratkoročni dolgovi so finančni ali poslovni. Kratkoročni finančni dolgovi so dobljena kratkoročna posojila na podlagi posojilnih pogodb in izdani kratkoročni vrednostni papirji razen čekov, ki se štejejo kot odbitna postavka pri denarnih sredstvih.

Kratkoročni poslovni dolgovi so kratkoročni dobaviteljski krediti za kupljeno blago ali kupljene storitve, kratkoročne obveznosti do zaposlenih za opravljeno delo, kratkoročne obveznosti do financerjev v zvezi z obrestmi in podobnimi postavkami, kratkoročne obveznosti do države z naslova davkov, tudi obračunanega davka na dodano vrednost, ter kratkoročne obveznosti v zvezi z razdelitvijo poslovnega izida.

Posebna vrsta kratkoročnih poslovnih dolgov so obveznosti do kupcev za dobljene predujme in za prejete kratkoročne varščine.

50

60

Finančni oziroma poslovni kratkoročni dolg se v knjigovodskih razvidih in bilanci stanja pripozna kot obveznost, ko ob upoštevanju pogodbenega datuma ali datuma prejemkov in z njimi povezanih obračunov nastane obveznost, določena v pogodbi ali v drugem pravnem aktu.

Del dolgoročnega dolga, ki je že zapadel v plačilo, in del dolgoročnega dolga, ki bo zapadel v plačilo v letu dni, se v bilanci stanja preneseta med kratkoročne dolgove.

Pripoznanja kratkoročnih dolgov v knjigovodskih razvidih in bilanci stanja se odpravijo, če je obveznost, določena v pogodbi ali v drugem pravnem aktu, izpolnjena, razveljavljena ali zastarana.

Začetno računovodsko merjenje kratkoročnih dolgov

Kratkoročni dolgovi se ob začetnem pripoznanju ovrednotijo z zneski iz ustreznih listin o njihovem nastanku, ki v primeru kratkoročnih finančnih dolgov dokazujejo prejem denarnih sredstev ali poplačilo kakega poslovnega dolga, v primeru kratkoročnih poslovnih dolgov pa prejem proizvoda ali storitve ali opravljeno delo oziroma obračunani strošek, odhodek ali delež v poslovnem izidu.

Kratkoročni dolgovi se kasneje lahko neposredno povečajo ali pa, ne glede na opravljeno plačilo ali drugačno poravnano, tudi zmanjšajo za znesek, o katerem obstaja sporazum z upniki. Kratkoročni dolgovi, izraženi v tuji valuti, se na dan bilance stanja preračunajo v domačo valuto po referenčnem tečaju ECB.

Stanje kratkoročnih obveznosti na dan 31. 12. 2022:

KRATKOROČNE OBVEZNOSTI	Stanje 31. 12. 2022	Stanje 31. 12. 2021	Indeks 2022/21
II. Kratkoročne finančne obveznosti	815.787	1.107.685	74
1. Kratkoročne finančne obveznosti do družb v skupini	0	0	-
2. Kratkoročne finančne obveznosti do bank	610.819	907.649	67
3. Druge kratkoročne finančne obveznosti	204.968	200.036	102
III. Kratkoročne poslovne obveznosti	991.034	779.741	127
1. Kratkoročne poslovne obveznosti do družb v skupini	3.986	9.765	41
2. Kratkoročne poslovne obveznosti do dobaviteljev	439.978	213.925	206
3. Druge kratkoročne poslovne obveznosti	547.070	556.051	98
SKUPAJ	1.806.821	1.887.426	96

Kratkoročne finančne obveznosti so zavarovane z običajnimi instrumenti zavarovanja in še dodatno z odstopom terjatev.

Kratkoročne finančne obveznosti predstavlja kratkoročni del dolgoročnih finančnih obveznosti, druge kratkoročne finančne obveznosti pa kratkoročni del obveznosti iz poslovnih najemov.

Obrestne mere za najete kredite so:

- 6m EURIBOR + od 0,4 odstotka do 2,35 odstotkov.

51

V drugih kratkoročnih poslovnih obveznostih družbe se izkazujejo obveznosti do delavcev, obveznosti do države iz naslova DDV –ja ter dajatve iz naslova še neizplačane decembrske plače.

60

Zapadlost kratkoročnih poslovnih obveznosti družbe Mikrocop d.o.o. na dan 31. 12. 2022:

Nezapadle obveznosti	Zapadle - 30 dni	Zapadle - 60 dni	Zapadle - 90 dni	Zapadle - nad 90 dni	Skupaj
990.941	0	0	0	84	991.034

Kratkoročne pasivne časovne razmejitev

Razvrščanje kratkoročnih časovnih razmejitev

Kratkoročne časovne razmejitev so terjatve in druga sredstva ter obveznosti, ki se bodo po predvidevanjih pojavile v letu dni in katerih nastanek je verjeten, velikost pa zanesljivo ocenjena. Terjatve in obveznosti se nanašajo na znane ali še neznanе pravne oziroma fizične osebe, do katerih bodo tedaj nastale prave terjatve in dolgovi, s sredstvi pa so mišljeni proizvodi ali storitve, ki jih bodo bremenile.

Pasivne kratkoročne časovne razmejitev zajemajo kratkoročno vnaprej vračunane stroške oziroma kratkoročno vnaprej vračunane odhodke in kratkoročno odložene prihodke.

Pripoznavanje kratkoročnih časovnih razmejitev

Pasivne kratkoročne časovne razmejitve se v knjigovodskih razvidih in v bilanci stanja pripoznajo, če in kolikor se sme predpostavljati, da bodo v letu dni zares nastali takšni prihodki in stroški oziroma odhodki. Uporabljajo se lahko samo za postavke, za katere so bile prvotno pripoznane.

Pripoznanja kratkoročnih časovnih razmejitev v knjigovodskih razvidih in bilanci stanja se odpravijo, kadar so že izrabljene nastale možnosti ali pa ni več potrebe po časovnih razmejitvah.

KRATKOROČNE PČR	Stanje 31. 12. 2022	Stanje 31. 12. 2021	Indeks 2022/21
a) Vnaprej vračunani stroški oz. odhodki	109.081	14.715	741
b) Kratkoročno odloženi prihodki	36.953	30.494	121
c) DDV od danih predujmov	0	8.423	0
SKUPAJ	146.034	53.632	272

V družbi so pasivne časovne razmejitve na dan 31. 12. 2022 znašale 146.034 €. Predstavljajo vnaprej vračunane stroške v višini 109.081 €, ki bodo poravnani v letu 2023, bremenijo pa poslovno leto 2022 in odložene prihodke v višini 36.953 € (zaračunani paketi oblačnih storitev po pogodbah za naslednja bilančna obdobja, letna nadomestila za vzdrževanje programske opreme) ter DDV od danih predujmov.

Gibanje kratkoročnih pasivnih časovnih razmejitev v letu 2022 je prikazano v spodnji preglednici.

KRATKOROČNE PČR	Stanje 1. 1. 2022	Oblikovanje	Poraba	Stanje 31. 12. 2022
a) Vnaprej vračunani stroški oz. odhodki	14.715	567.866	473.500	109.081
b) Kratkoročno odloženi prihodki	30.494	133.632	127.173	36.953
c) DDV od danih predujmov	8.423	1.053	9.476	-
SKUPAJ	53.632	702.551	610.149	146.034

Zabilančna evidenca

Stanje zabilančne evidence na dan 31. 12. 2022:

ZABILANČNA EVIDENCA	Stanje 31. 12. 2022	Stanje 31. 12. 2021	Indeks 2022/21
Dane bančne garancije	203.124	186.873	109
Pogodbe za izobraževanja in štipendije	55.018	45.823	120
Neizkoriščene finančne obveznosti do bank	555.408	432.308	128
SKUPAJ ZABILANČNA EVIDENCA	813.551	665.004	122

3.8. Razkritja postavk izkaza poslovnega izida

Izkaz poslovnega izida družbe Mikrocop d.o.o. po funkcionalnih skupinah:

IZKAZ POSLOVNEGA IZIDA PO FUNKCIONALNIH SKUPINAH	Leto 2022	Leto 2021	Indeks 2022/21
1. Čisti prihodki od prodaje in usredstvenih lastnih učinkov	8.077.686	7.707.572	105
2. Nabavna vrednost prodanega blaga in materiala	117.487	124.491	94
3. Stroški splošnih dejavnosti	7.589.619	7.203.009	105
4. Drugi poslovni prihodki (s PPP)	51.035	41.956	122
5. Poslovni izid iz poslovanja	421.615	422.028	100

Čisti prihodki iz prodaje

Prihodki so povečanja gospodarskih koristi v obračunskem obdobju v obliki povečanj sredstev (na primer denarja ali terjatev zaradi prodaje blaga) ali zmanjšanj dolgov (na primer zaradi opustitve njihove poravnave). Prek poslovnega izida vplivajo na velikost kapitala.

Prihodki od prodaje so tisti, ki izhajajo iz pogodb s kupci o prodaji blaga ali storitev. Prihodki od prodaje odražajo prenose (dobave) pogodbeno dogovorjenega blaga ali storitev kupcem, in sicer v višini pričakovanih nadomestil, do katerih bo organizacija upravičena v zameno za to blago ali storitve. Razčlenjujejo se na prihodke od prodaje lastnih poslovnih učinkov (proizvodov in storitev) ter prihodke od prodaje trgovskega blaga in materiala.

Prihodki se pripoznajo, ko se upravičeno pričakuje, da bodo vodili do prejemkov, če ti niso uresničeni že ob nastanku.

Prihodke od opravljenih storitev, razen od opravljenih storitev, ki vodijo do finančnih prihodkov, se meri po prodajnih cenah dokončanih storitev ali po prodajnih cenah nedokončanih storitev glede na stopnjo njihove dokončanosti.

Čisti prihodki iz prodaje družbe Mikrocop d.o.o. v letu 2022:

ČISTI PRIHODKI IZ PRODAJE	Leto 2022	Leto 2021	Indeks 2022/21
1. Čisti prihodki od prodaje storitev	7.081.743	6.979.832	101
2. Čisti prihodki od prodaje blaga in materiala	193.480	219.980	88
3. Čisti prihodki od najemnin	599.197	323.700	185
SKUPAJ	7.874.420	7.523.512	105

Drugi poslovni prihodki

DRUGI POSLOVNI PRIHODKI	Leto 2022	Leto 2021	Indeks 2022/21
1. Drugi poslovni prihodki	51.035	41.956	122

Drugi poslovni prihodki v družbi v letu 2022 predstavljajo prihodke iz naslova nagrad za preseganje kvote za zaposlovanje invalidov, državne podpore, subvencije iz naslova oproščenih prispevkov, različnih povračil nadomestil ter druge podobne prihodke (dobiček od prodaje OS). Državne podpore iz naslova različnih povračil nadomestil (višja sila, krizni dodatek, karantena,...) so znašale 4.745 €.

Stroški blaga, materiala in storitev

Odhodki so zmanjšanja gospodarskih koristi v obračunskem obdobju v obliki zmanjšanj sredstev (na primer zalog blaga zaradi prodaje) ali povečanj dolgov (na primer zaradi zaračunanih obresti). Prek poslovnega izida vplivajo na velikost kapitala.

Odhodki se razvrščajo na poslovne odhodke, finančne odhodke in druge odhodke. Poslovni odhodki in finančni odhodki so redni odhodki. Poslovni odhodki so v načelu enaki vračunanim stroškom v obračunskem obdobju. V poslovne odhodke se vštevata tudi nabavna vrednost prodanega trgovskega blaga in materiala.

Stroški blaga, materiala in storitev v letu 2022:

STROŠKI BLAGA, MATERIALA IN STORITEV	Leto 2022	Leto 2021	Indeks 2022/21
1.) Nabavna vrednost prodanega blaga in materiala	117.487	124.491	94
2.) Stroški porabljenega materiala	168.426	125.106	135
3.) Stroški storitev	1.485.875	1.347.172	110
SKUPAJ	1.771.788	1.596.769	111

54
—
60

Stroški dela

Pri izplačevanju plač je družba Mikrocop d.o.o. upoštevala veljavne zakone in podzakonske akte, ki določajo obračun plač in drugih prejemkov, Pravilnik o organizaciji družbe in Pravilnik o sistematizaciji delovnih mest.

Stroški dela v letu 2022:

STROŠKI DELA	Leto 2022	Leto 2021	Indeks 2022/21
a) Stroški plač	3.695.222	3.468.305	107
b) Stroški pokojninskih zavarovanj	500.367	473.645	106
c) Stroški socialnih zavarovanj	270.472	256.791	105
d) Drugi stroški dela	489.503	566.322	86
SKUPAJ	4.955.564	4.765.063	104

Družba Mikrocop d.o.o. je v letu 2022 realizirala za 203.146 € storitev, ki se obravnavajo kot stroški dela. Ti stroški so nastali na podlagi pogodb, sklenjenih z agencijo za posredovanje delovne sile. Število zaposlenih iz ur na podlagi teh pogodb je bilo 8,6 delavca.

Na dan 31. 12. 2022 družba nima terjatev do uprave ter zaposlenih po individualnih pogodbah.

Odpisi vrednosti

Prevrednotovalni poslovni odhodki se pojavljajo v zvezi z opredmetenimi osnovnimi sredstvi, neopredmetenimi sredstvi in obratnimi sredstvi zaradi njihove oslabitve.

V obravnavanem obračunskem obdobju opravljen odpis dvomljivih in spornih terjatev je prevrednotovalni odhodek. Oslabitev opredmetenega osnovnega sredstva in primanjkljaj ob popisu sta prevrednotovalni poslovni odhodek. Prevrednotovalni poslovni odhodki se pripoznavajo, ko je opravljeno ustrezno prevrednotenje, ne glede na njihov vpliv na poslovni izid.

Odpisi vrednosti v letu 2022:

ODPISI VREDNOSTI	Leto 2022	Leto 2021	Indeks 2022/21
a) Amortizacija	933.069	913.004	102
b) Prevrednotovalni poslovni odhodki pri neopredmetenih sredstvih in opredmetenih osnovnih sredstvih	0	618	-
c) Prevrednotovalni poslovni odhodki pri obratnih sredstvih	2.535	2.312	110
SKUPAJ	935.604	915.934	102

Amortizacija v letu 2022:

AMORTIZACIJA	Leto 2022	Leto 2021	Indeks 2022/21
a) Amortizacija neopredmetenih osnovnih sredstev	301.721	272.528	111
b) Amortizacija zgradb	296.364	311.990	95
- od tega amortizacija PUS ⁷	175.752	208.499	84
c) Amortizacija opreme in naprav	307.229	300.732	102
- od tega amortizacija PUS	24.725	33.895	73
č) Amortizacija naložbenih nepremičnin	27.755	27.754	100
SKUPAJ	933.069	913.004	102

Drugi poslovni odhodki

Drugi poslovni odhodki v letu 2022:

DRUGI POSLOVNI ODHODKI	Leto 2022	Leto 2021	Indeks 2022/21
2. Drugi stroški	44.150	49.734	89

Druge poslovne odhodke v letu 2022 in 2021 predstavljajo izdatki za zemljiški prispevek, varstvo okolja, štipendije.

⁷ PUS – pravica do uporabe sredstva

Finančni prihodki

Finančni prihodki so prihodki iz investiranja. Pojavljajo se v zvezi s finančnimi naložbami in tudi v zvezi s terjatvami. Sestavljajo jih obračunane obresti in deleži v dobičku drugih pa tudi prevrednotovalni finančni prihodki. Finančni prihodki se priznavajo ob obračunu ne glede na prejeme, če ne obstaja utemeljen dvom glede njihove velikosti, zapadlosti v plačilo in po plačljivosti.

Finančni prihodki iz danih posojil predstavljajo obresti za dana posojila in prevrednotovalne finančne prihodke v zvezi z zmanjšanjem dolga.

Obresti se obračunavajo v sorazmerju s pretečenim obdobjem ter glede na neodplačni del glavnice in veljavno obrestno mero.

Prevrednotovalni finančni prihodki predstavljajo pozitivne tečajne razlike v zvezi z zmanjšanjem dolga in se obračunavajo za obdobje, za katero so sestavljeni bilančni izkazi.

Finančni prihodki v letu 2022:

FINANČNI PRIHODKI	Leto 2022	Leto 2021	Indeks 2022/21
I. Finančni prihodki iz deležev	200.322	140.021	143
1. Finančni prihodki iz deležev družb v skupini	200.250	140.000	143
4. Finančni prihodki iz drugih naložb	72	21	343
II. Finančni prihodki iz danih posojil	3	25	12
2. Finančni prihodki iz posojil, danih drugim	3	25	12
III. Finančni prihodki iz poslovnih terjatev	145	19	763
2. Finančni prihodki iz poslovnih terjatev do drugih	145	19	763
SKUPAJ	200.470	140.065	143

56
—
60

V letu 2022 so bili realizirani finančni prihodki iz deležev družb, ki predstavljajo večino. Ostale finančne prihodke predstavljajo obresti iz posojil danim drugim, iz depozitov, tečajne razlike in zamudne obresti.

Finančni odhodki

Finančni odhodki iz odpisov dolgoročnih finančnih naložb predstavljajo odhodke iz investiranja in imajo naravo prevrednotovalnih finančnih odhodkov. Pojavljajo se v zvezi s finančnimi naložbami zaradi njihove oslavitve, če zmanjšanje njihove vrednosti ni krito z rezervami zaradi vrednotenja po pošteni vrednosti.

Enako se pojavljajo tudi finančni odhodki iz odpisov kratkoročnih finančnih naložb, predvsem kot slabitev danih posojil, za katera se meni, da ne bodo plačana.

Finančni odhodki se pripoznajo, če je zmanjšanje gospodarske koristi povezano z zmanjšanjem sredstev – oslavitvijo finančnih naložb.

Finančni odhodki družbe Mikrocop d.o.o. v letih 2022 in 2021:

FINANČNI ODHODKI	Leto 2022	Leto 2021	Indeks 2022/21
II. Finančni odhodki iz finančnih obveznosti	120.952	138.439	87
1. Finančni odhodki iz posojil, prejetih od družb v skupini	0	120	0
2. Finančni odhodki iz posojil, prejetih od bank	105.927	117.049	90
4. Finančni odhodki iz drugih finančnih obveznosti	15.025	21.270	71
III. Finančni odhodki iz poslovnih obveznosti	1.053	3.238	33
2. Finančni odhodki iz obveznosti do dobaviteljev	635	694	91
3. Finančni odhodki iz drugih poslovnih obveznosti	418	2.544	16
SKUPAJ	122.005	141.677	86

Drugi prihodki in odhodki

Drugi prihodki predstavljajo neobičajne postavke (izredni prihodki) in ostale prihodke, ki povečujejo poslovni izid. Drugi odhodki predstavljajo neobičajne, izredne odhodke in ostale odhodke, ki zmanjšujejo poslovni izid.

DRUGI PRIHODKI IN ODHODKI	Leto 2022	Leto 2021
Drugi prihodki	9.180	2.337
Drugi odhodki	47.196	33.159

57
—
60

Drugi prihodke predstavljajo prihodki, ki nimajo značaja rednega poslovanja (odškodnine, izravnave). Drugi odhodki pa so odhodki za dane donacije, odhodki, namenjeni promociji zdravja na delovnem mestu, novoletni obdaritvi otrok in davčno nepriznani odhodki.

Odloženi davki

V letu 2022 je družba Mikrocop d.o.o. odložene davke zmanjšala za 585 €.

3.9. Poročilo neodvisnega revizorja

POROČILO NEODVISNEGA REVIZORJA

Lastnikom gospodarske družbe MIKROCOP d.o.o.

Mnenje

Revidirali smo računovodske izkaze gospodarske družbe **MIKROCOP d.o.o.**, ki vključujejo bilanco stanja na dan 31. decembra 2022 ter izkaz poslovnega izida, izkaz drugega vseobsegajočega donosa, izkaz gibanja kapitala in izkaz denarnih tokov za tedaj končano leto ter povzetek bistvenih računovodskih usmeritev in druge pojasnjevalne informacije.

Po našem mnenju priloženi računovodski izkazi v vseh pomembnih pogledih pošteno predstavljajo finančni položaj družbe **MIKROCOP d.o.o.** na dan 31. decembra 2022 ter njen poslovni izid in denarne tokove za tedaj končano leto v skladu s Slovenskimi računovodskimi standardi.

Podlaga za mnenje

Revizijo smo opravili v skladu z mednarodnimi standardi revidiranja (MSR). Naše odgovornosti na podlagi teh standardov so opisane v tem poročilu v odstavku Revizorjeva odgovornost za revizijo računovodskih izkazov. V skladu s Kodeksom etike za računovodske strokovnjake, ki ga je izdal Odbor za mednarodne standarde etike za računovodske strokovnjake (Kodeks IESBA) ter etičnimi zahtevami, ki se nanašajo na revizijo računovodskih izkazov v Sloveniji, potrjujemo svojo neodvisnost od družbe in, da smo izpolnili vse druge etične zahteve v skladu s temi zahtevami in Kodeksom IESBA.

Verjamemo, da so pridobljeni revizijski dokazi zadostni in ustrezni kot osnova za naše revizijsko mnenje.

Druge informacije

Za druge informacije je odgovorno poslovodstvo. Druge informacije obsegajo poslovno poročilo, ki je sestavni del letnega poročila družbe **MIKROCOP d.o.o.**, vendar ne vključujejo računovodskih izkazov in našega revizorjevega poročila o njih.

Naše mnenje o računovodskih izkazih se ne nanaša na druge informacije in o njih ne izražamo nobene oblike zagotovila.

V povezavi z opravljeno revizijo računovodskih izkazov je naša odgovornost prebrati druge informacije in pri tem presoditi, ali so druge informacije pomembno neskladne z računovodskimi izkazi, zakonskimi zahtevami ali našim poznavanjem, pridobljenim pri revidiranju, ali se kako drugače kažejo kot pomembno napačne. Če na podlagi opravljenega dela zaključimo, da obstaja pomembna napačna navedba drugih informacij, moramo o takih okoliščinah poročati. V zvezi s tem na podlagi opisanih postopkov poročamo, da:

- so druge informacije v vseh pomembnih pogledih usklajene z revidiranimi računovodskimi izkazi;
- so druge informacije pripravljene v skladu z veljavnimi zakoni in predpisi; ter
- na podlagi poznavanja in razumevanja družbe in njenega okolja, ki smo ga pridobili med revizijo, v zvezi z drugimi informacijami nismo ugotovili bistveno napačnih navedb.

Odgovornost poslovodstva in pristojnih za upravljanje za računovodske izkaze

Poslovodstvo je odgovorno za pripravo in pošteno predstavitev teh računovodskih izkazov v skladu s Slovenskimi računovodskimi standardi in za tako notranje kontroliranje, kot je v skladu z odločitvijo poslovodstva potrebno, da omogoči pripravo računovodskih izkazov, ki ne vsebujejo pomembno napačne navedbe zaradi prevare ali napake.

GM REVIZIJA, d.o.o., Ulica Gradnikove brigade 4, 1000 Ljubljana, Slovenija

Davčna številka – SI29769582; Matična številka – 7140304.

Osnovni kapital 7.500,00 EUR;

Družba je vpisana v Register revizijskih družb pod številko RD-A-103/16.

Poslovodstvo je pri pripravi računovodskih izkazov družbe odgovorno za oceno njene sposobnosti, da nadaljuje kot delujoče podjetje, razkritje zadev, povezanih z delujočim podjetjem in uporabo predpostavke delujočega podjetja kot podlago za računovodenja, razen če namerava poslovodstvo podjetje likvidirati ali zaustaviti poslovanje, ali če nima druge možnosti, kot da napravi eno ali drugo.

Nadzorni svet je odgovoren za nadzor nad pripravo računovodskih izkazov in za potrditev revidiranega letnega poročila.

Revizorjeva odgovornost za revizijo računovodskih izkazov

Naši cilji so pridobiti sprejemljivo zagotovilo o tem ali so računovodski izkazi kot celota brez pomembno napačne navedbe zaradi prevare ali napake, in izdati revizorjevo poročilo, ki vključuje naše mnenje. Sprejemljivo zagotovilo je visoka stopnja zagotovila, vendar ni jamstvo, da bo revizija, opravljena v skladu z MSR, vedno odkrila pomembno napačno navedbo, če ta obstaja. Napačne navedbe, lahko izhajajo iz prevare ali napake, ter se smatrajo za pomembne, če je upravičeno pričakovati, da posamič ali skupaj, vplivajo na gospodarske odločitve uporabnikov, sprejete na podlagi teh računovodskih izkazov.

Med izvajanjem revidiranja v skladu z MSR uporabljamo strokovno presojo in ohranjamo poklicno nezaupljivost. Prav tako:

- prepoznamo in ocenimo tveganja pomembno napačne navedbe v računovodskih izkazih, bodisi zaradi napake ali prevare, oblikujemo in izvajamo revizijske postopke kot odzive na ocenjena tveganja ter pridobivamo zadostne in ustrezne revizijske dokaze, ki zagotavljajo podlago za naše mnenje. Tveganje, da ne bomo odkrili napačne navedbe, ki izvira iz prevare, je višje od tistega, povezanega z napako, saj prevara lahko vključuje skrivne dogovore, ponarejanje, namerno opustitev, napačno razlago ali izogibanje notranjih kontrol;
- pridobimo razumevanje notranjih kontrol, pomembnih za revizijo z namenom oblikovanja revizijskih postopkov, ki so okoliščinam primerni, vendar ne z namenom izraziti mnenje o učinkovitosti notranjih kontrol v družbi;
- presodimo ustreznost uporabljenih računovodskih usmeritev in sprejemljivost računovodskih ocen ter z njimi povezanih razkritij posloводства;
- na podlagi pridobljenih revizijskih dokazov o obstoju pomembne negotovosti glede dogodkov ali okoliščin, ki zbujejo dvom v sposobnost družbe, da nadaljuje kot delujoče podjetje, sprejmemo sklep o ustreznosti poslovodske uporabe predpostavke delujočega podjetja, kot podlage računovodenja. Če sprejmemo sklep o obstoju pomembne negotovosti, smo dolžni v revizorjevem poročilu opozoriti na ustrezna razkritja v računovodskih izkazih ali, če so taka razkritja neustrezna, prilagoditi mnenje. Revizorjevi sklepi temeljijo na revizijskih dokazih pridobljenih do datuma izdaje revizorjevega poročila. Vendar kasnejši dogodki ali okoliščine lahko povzročijo prenehanje družbe kot delujočega podjetja;
- ovrednotimo splošno predstavitev, strukturo, vsebino računovodskih izkazov vključno z razkritji, in ali računovodski izkazi predstavljajo zadevne posle in dogodke na način, da je dosežena poštena predstavitev;
- pristojne za upravljanje med drugim obveščamo o načrtovanem obsegu in času revidiranja in pomembnih revizijskih ugotovitvah vključno s pomanjkljivostmi notranjih kontrol, ki smo jih zaznali med našo revizijo.

GM revizija, d.o.o.



Katarina Gašperin
Pooblaščenca revizorka

GM revizija, d.o.o.

Ljubljana, 17. april 2023

GM REVIZIJA, d.o.o., Ulica Gradnikove brigade 4, 1000 Ljubljana, Slovenija

Devčna številka – SI29769582; Matična številka – 7140304.
Osnovni kapital 7.500,00 EUR;
Družba je vpisana v Register revizijskih družb pod številko RD-A-103/16.

3.10. Izjava o odgovornosti direktorice

Za pripravo letnega poročila in računovodskih izkazov družbe Mikrocop za leto 2022 je odgovorna direktorica družbe. Poročilo in izkazi so odraz vloženega dela, razvoja in rezultatov poslovanja družbe. Po njenem najboljšem mnenju prikazujejo pošteno stanje in finančni položaj družbe ter opis bistvenih tveganj, ki jim je bila družba v letu 2022 izpostavljena.

Direktorica družbe potrjuje računovodske izkaze družbe Mikrocop d.o.o. za leto, končano na dan 31. decembra 2022, ki vključujejo bilanco stanja na dan 31. decembra 2022, izkaz poslovnega izida, izkaz drugega vseobsegajočega donosa, izkaz gibanja kapitala in izkaz denarnih tokov za tedaj končano leto ter povzetek bistvenih računovodskih usmeritev in druge pojasnjevalne opombe.

Direktorica potrjuje, da so bile pri izdelavi računovodskih izkazov dosledno uporabljene ustrezne računovodske usmeritve, da so bile računovodske ocene izdelane po načelu poštene vrednosti, previdnosti in dobrega gospodarjenja in da računovodski izkazi predstavljajo resnično in pošteno sliko premoženjskega stanja družbe in izidov njenega poslovanja za leto 2022.

Direktorica družbe je odgovorna tudi za ustrezno vodenje računovodstva, za sprejem ustreznih ukrepov za zavarovanje premoženja in drugih sredstev ter potrjuje, da so računovodski izkazi skupaj s pojasnili izdelani na podlagi predpostavke o nadaljnjem poslovanju družbe ter v skladu z veljavno zakonodajo in Slovenskimi računovodskimi standardi.

Direktorica družbe sprejema in potrjuje letno poročilo družbe Mikrocop d.o.o. za leto 2022.

Ljubljana, april 2023



Simona Kogovšek
Direktorica družbe Mikrocop d.o.o.