

Letno poročilo 2012  
Mikrocop d.o.o.



Uvod	3
Predstavitev družbe Mikrocop d.o.o.	4
Dejavnosti družbe Mikrocop d.o.o.	4
Organiziranost družbe Mikrocop d.o.o.	6
Ključni dosežki družbe Mikrocop d.o.o.	7
Razvojni kazalniki družbe Mikrocop d.o.o.	7
Pomembnejši dogodki v poslovanju družbe Mikrocop d.o.o.	9
Pomembnejši dogodki v poslovanju v letu 2012	9
Pomembnejši dogodki v poslovanju po koncu poslovnega leta	9
Nadzorni svet	9
Uprava	9
Pismo direktorice	10
Poslovno poročilo 2012	11
Vizija, poslanstvo in strateški cilji	12
Vizija in poslanstvo	12
Vrednote korporativne kulture	12
Strateške usmeritve in cilji	12
Programske usmeritve	12
Vpliv gospodarskih razmer na poslovanje	13
Vpliv gospodarskih razmer na poslovanje v letu 2012	13
Pričakovane gospodarske razmere v letu 2013	13
Poslovanje družbe Mikrocop d.o.o.	14
Poslovna uspešnost	14
Prihodki od prodaje	14
Poslovni prihodki	14
Poslovni odhodki	14
Poslovni izid	15
Finančni prihodki	15
Finančni odhodki	15
Čisti poslovni izid	15
Donosnost poslovanja	15
Sestava sredstev in virov sredstev	16
Bilančna vsota	16
Sredstva	16
Viri sredstev	16
Donosnost kapitala	17
Število zaposlenih v družbi Mikrocop d.o.o.	17
Poslovanje družbe Mikrocop d.o.o. po dejavnostih	18

Prodaja in trženje	18
Nabava	19
Raziskave in razvoj	19
Ravnanje z ljudmi	20
Upravljanje s tveganji	21
Poslovno tveganje	21
Kreditno tveganje	21
Obrestno tveganje	22
Valutno tveganje	22
Inflacijsko tveganje	22
Tveganje plačilne sposobnosti	22
Tveganje delovanja	22
Kakovost in poslovna odličnost	23
Okolje in družba	24
Sponsorstva in donacije	24
Poslovanje s povezanimi družbami	25
Nadzor in upravljanje	25
Poslovanje s povezanimi osebami	25
Predstavite povezanih oseb družbe Mikrocop d.o.o.	25
Pričakovani bodoči razvoj družbe Mikrocop d.o.o.	26
Pregled poslovanja odvisne družbe	27
Računovodsko poročilo 2012	28
Računovodsko poročilo družbe Mikrocop d.o.o.	29
Pojasnila h računovodskim izkazom	29
Bilanca stanja	30
Izkaz poslovnega izida	32
Izkaz vseobsegajočega donosa	33
Izkaz denarnih tokov	34
Izkaz gibanja kapitala	35
Pojasnila in razkritja postavk v bilanci stanja družbe Mikrocop d.o.o.	36
Razkritja postavk izkaza poslovnega izida	50
Poročilo neodvisnega revizorja	55
Izjava poslovodstva	56

# Uvod



## Predstavitev družbe Mikrocop d.o.o.

### Osebna izkaznica družbe Mikrocop d.o.o.

Ime podjetja:	MIKROCOP informacijski inženiring in storitve d.o.o.
Skrajšano ime podjetja:	MIKROCOP d.o.o.
Sedež podjetja:	Ljubljana, Industrijska cesta 1
Pravnoorganizacijska oblika:	Družba z omejeno odgovornostjo
Dejavnost:	63.110 Obdelava podatkov in s tem povezane dejavnosti
Osnovni kapital:	426.064,00 EUR
Številka registrskega vložka:	061/10514600 Okrožno sodišče v Ljubljani
Datum ustanovitve:	20.03.1990
Matična številka:	5346410000
Davčna številka:	SI96627751
Velikost družbe:	Majhna
Uprava:	Simona Kogovšek, direktorica
Glavna področja delovanja:	<ul style="list-style-type: none"> <li>▪ storitve pretvorbe dokumentov in upravljanje papirnih arhivov</li> <li>▪ informacijske storitve za brezpapirno poslovanje</li> <li>▪ informacijske storitve za elektronsko hrambo dokumentov</li> <li>▪ infrastrukturne storitve</li> </ul>

### Dejavnosti družbe Mikrocop d.o.o.

Družba Mikrocop d.o.o. deluje na področju razvoja in prodaje informacijskih rešitev in storitev za podporo upravljanju dokumentov in brezpapirnemu poslovanju za poslovne uporabnike.

Poslovno področje vključuje celovit in zaokrožen nabor poslovno-informacijskih storitev, ki našim naročnikom omogočajo uvedbo brezpapirnega poslovanja z namenom zmanjšanja stroškov ter povečanja učinkovitosti in varnosti njihovega poslovanja. Naročnikom svetujemo pri prenovi procesov upravljanja dokumentov in poslovnih procesov ter pri vpeljavi rešitev za upravljanje in varno elektronsko hrambo dokumentov.

S prilagodljivimi poslovnimi modeli, ki omogočajo uporabo informacijskih rešitev v obliki storitev v zunanem izvajanju oziroma v ti. oblaku ali kot rešitev po meri uporabnika, zagotavljamo dostopnost rešitev različnim poslovnim organizacijam, tako manjšim in srednje velikim podjetjem kot večjim poslovnim sistemom.

#### ▪ **Storitve pretvorbe dokumentov in upravljanje papirnih arhivov.**

Zajem in pretvorba dokumentov v elektronsko obliko je prvi korak na poti k brezpapirnemu poslovanju. Naročnikom zagotavljamo celovite rešitve, ki omogočajo zajem in pretvorbo dokumentov na vseh vstopnih točkah v organizacijo (pošta, elektronska pošta, fax, prodajna mesta). Različne pojavne oblike vhodnih dokumentov se pretvorijo v enotno elektronsko obliko in se nato avtomatizirano posredujejo v informacijsko podprte poslovne procese. Poleg digitalizacije dokumentov zagotavljamo tudi avtomatiziran zajem podatkov iz dokumentov. S tem ročno obdelavo vhodnih dokumentov nadomestimo s tehnološkimi rešitvami, ki zagotavljajo večjo točnost podatkov, nižje stroške vnosa podatkov v informacijski sistem in hitrejšo distribucijo dokumentov znotraj organizacije.

V storitvenih centrih družbe Mikrocop izvajamo vse vrste obdelav dokumentov od skeniranja, mikrofilmskih obdelav, konverzije medijev in formatov do zajema podatkov z dokumentov. Za naročnike izvajamo tudi storitve klasične hrambe dokumentarnega gradiva, ki vključujejo upravljanje in hrambo papirnega in mikrofilmskega gradiva.

- **Informacijske storitve za brezpapirno poslovanje.**

Z rešitvami za elektronsko upravljanje dokumentov in poslovnih procesov Brezpaperja.si obstoječ način poslovanja spremenimo tako, da ročno upravljanje papirnih dokumentov nadomestimo z elektronsko podprtimi poslovnimi procesi.

Rešitve Brezpaperja.si omogočajo brezpapirno upravljanje poslovnih procesov, pri čemer vključujejo tudi komplementarne rešitve za zajem dokumentov in podatkov ter rešitve za varno elektronsko hrambo. Celoten sklop rešitev tako zagotavlja celovito upravljanje dokumentov v elektronski obliki skozi celoten poslovni proces in življenjski cikel dokumenta. Rešitve so zasnovane modularno, zato skupaj s prilagodljivimi poslovnimi modeli naročnikom zagotavljamo poljubne kombinacije uvajanja rešitev v poslovanje posamezne organizacije. Mikrocop kot ponudnik storitev zagotavlja programske rešitve Brezpaperja.si in vso potrebno informacijsko infrastrukturo za elektronsko upravljanje dokumentov in poslovnih procesov, pooblaščen uporabniki naročnika pa do sistema dostopajo preko varnih spletnih povezav.

- **Informacijske storitve za elektronsko arhiviranje dokumentov.**

Vse postopke upravljanja in hrambe dokumentov skrbno načrtujemo skupaj z našimi naročniki in poskrbimo za celovito ter zakonsko skladno ureditev arhiviranega gradiva. V procesih upravljanja in hrambe dokumentov zagotavljamo celovito informacijsko podporo, ki omogoča nadzor in pregled nad celotnim arhiviranim gradivom. Varno dolgoročno elektronsko hrambo izvajamo v sistemu Arhiviraj.si. Spletni sistem Arhiviraj.si je informacijska storitev, ki se izvaja na naši varni infrastrukturi in omogoča varno dolgoročno elektronsko hrambo vseh dokumentov na enem mestu.

- **Infrastrukturne storitve**

S storitvami varnega podatkovnega centra naročnikom zagotavljamo celovit pristop k varovanju dokumentov in podatkov. Storitve varnega podatkovnega centra omogočajo uporabo visoko razpoložljive informacijske infrastrukture brez velikih začetnih investicij. Bistvena prednost so nižji stroški upravljanja informacijske infrastrukture ter prilagajanje zmogljivosti trenutnim potrebam uporabnika.

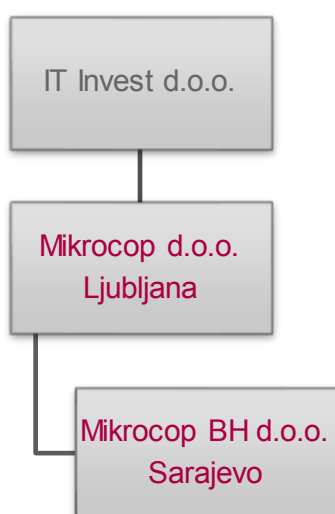
## Organiziranost družbe Mikrocop d.o.o.

Organigram družbe Mikrocop d.o.o. s prikazom ključnih področij dela:



Matična družba družbe Mikrocop d.o.o. je družba IT Invest d.o.o.. Družba Mikrocop d.o.o. je zavezana za pripravo konsolidiranih računovodskih izkazov, vendar se, zaradi poslovne odločitve uporabe modela simultane konsolidiranja, konsolidirani računovodski izkazi pripravljajo samo na nivoju Skupine IT Invest.

Družba Mikrocop d.o.o. ima odvisno družbo Mikrocop BH d.o.o.:



Odvisne družbe Mikrocop d.o.o. in lastniški deleži so sledeči:

Naziv družbe	Naslov družbe	Družba lastnica	Lastniški delež na dan 31.12.2012	Lastniški delež na dan 31.12.2011
MIKROCOP BH d.o.o. Sarajevo	Ulica Ismeta Alajbegovića Šerbe 7/II, Sarajevo, BIH	MIKROCOP d.o.o. Ljubljana	100,00%	100,00%

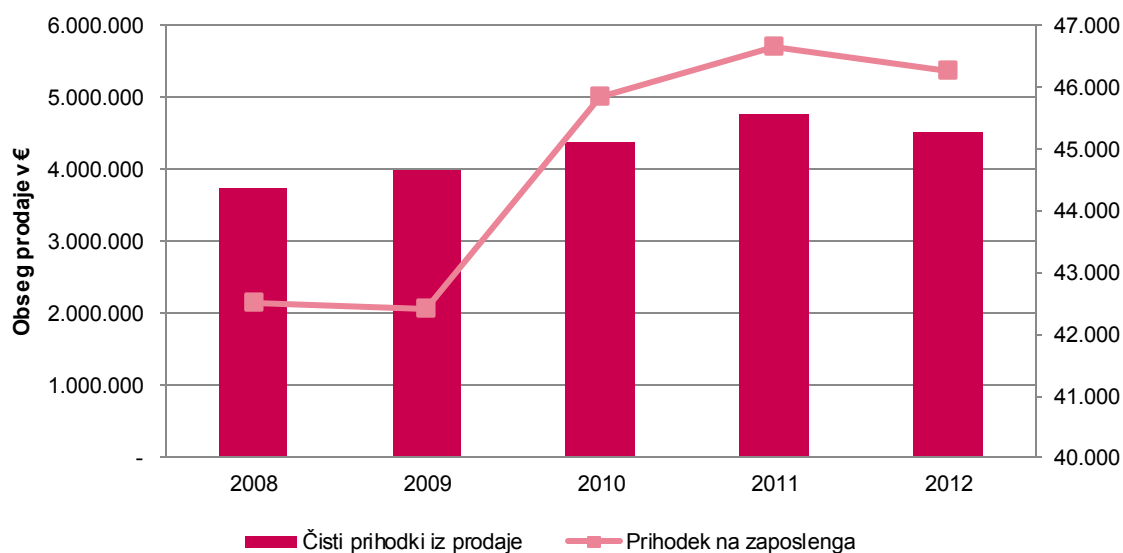
Letno poročilo družbe Mikrocop BH d.o.o. Sarajevo se nahaja na sedežu matične – obvladujoče družbe Mikrocop d.o.o., Industrijska cesta 1, Ljubljana.

## Ključni dosežki družbe Mikrocop d.o.o.

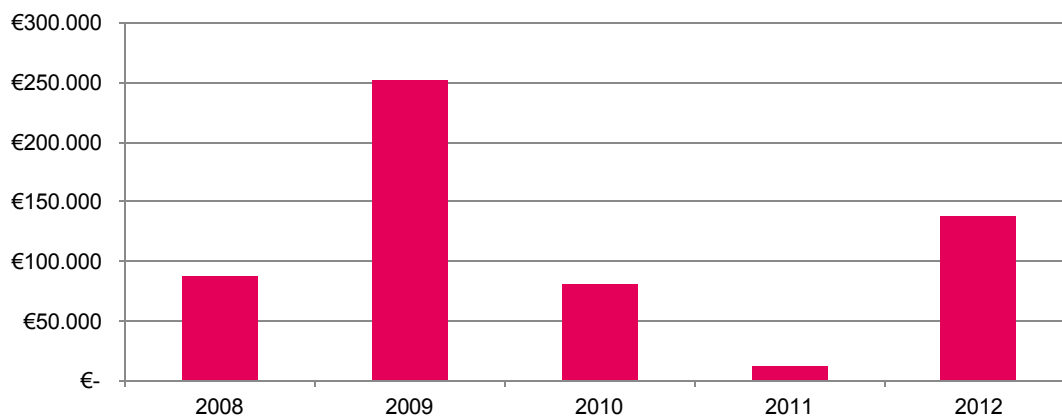
KLJUČNI DOSEŽKI	31.12.2012	31.12.2011	Indeks 12/11
Čisti prihodki iz prodaje, v EUR	4.537.696	4.772.922	95
Čisti dobiček, v EUR	138.133	12.136	1138
Sredstva-obveznosti do virov sredstev, v EUR	8.791.392	8.675.147	101
Stanje opredmetenih osnovnih sredstev, v EUR	6.569.452	6.475.696	101
Stanje dolgoročnih finančnih naložb, v EUR	81.011	81.011	100
Kapital, v EUR	1.246.047	1.107.914	112
Finančne in poslovne obveznosti, v EUR	7.453.148	7.519.815	99
Čista dobičkonosnost kapitala, v %	11,09	1,10	1012

## Razvojni kazalniki družbe Mikrocop d.o.o.

### MIKROCOP d.o.o. - gibanje obsega prodaje in prihodka na zaposlenega, 2008 - 2012

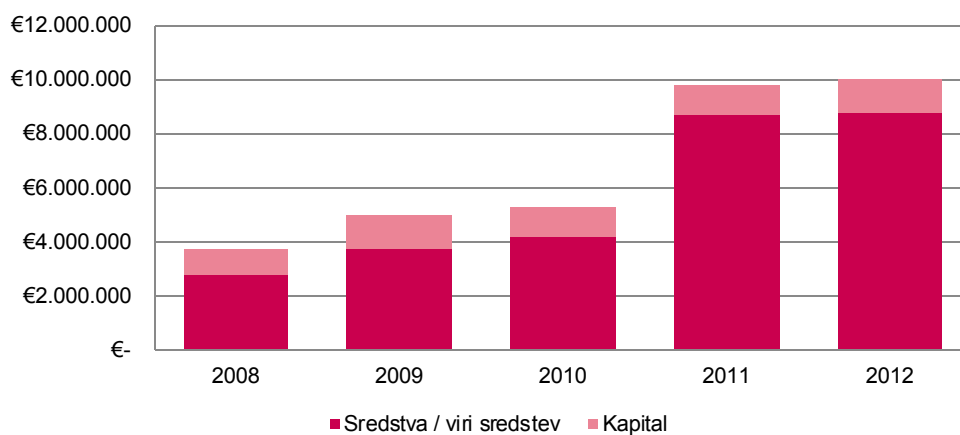


### Mikrocop d.o.o. - gibanje čistega poslovnega izida, 2008 - 2012





### MIKROCOP d.o.o. - gibanje obsega sredstev oz. virov sredstev in kapitala, 2008 - 2012



<sup>1</sup>Donosnost prodaje je izračunana kot razmerje med poslovnim izidom iz poslovanja in prihodki.

## Pomembnejši dogodki v poslovanju družbe Mikrocop d.o.o.

### Pomembnejši dogodki v poslovanju v letu 2012

<b>Januar</b>	Sklenitev nove krovne pogodbe o poslovnem sodelovanju na področju zajema in elektronskega arhiviranja dokumentov največjo organizacijo na področju bančništva. Sklenitev dolgoročne pogodbe za uporabo informacijskih storitev Arhiviraj.si z odvisnimi podjetji trgovske družbe.
<b>Februar</b>	Preselitev Regionalnega storitvenega centra Koper v nove poslovne prostore.
<b>Marec</b>	Sklenitev pogodbe za izvedbo projekta dnevnega zajema podatkov iz izvršb z eno izmed organizacij na področju bančništva. Sklenitev pogodbe o izvajanju vzdrževanja in nadgradenj programske opreme InDoc.
<b>April</b>	Prehod vseh uporabnikov storitve Arhiviraj.si na novo verzijo programske opreme (InDoc RMS). Predstavitve na Mednarodni konferenci Technobank 2012 v Beogradu, Srbija.
<b>Maj</b>	Sklenitev krovne pogodbe o dolgoročnem sodelovanju na področju dobave storitev celovitega upravljanja dokumentov s skupino podjetij v finančno-zavarovalniški dejavnosti. Sklenitev krovne pogodbe o dolgoročnem sodelovanju na področju dobave storitev celovitega upravljanja dokumentov na področju celotne regije JV Evrope z večjo trgovsko družbo.
<b>Junij</b>	Vpeljava standarda za vodenja varovanja informacij in pridobitev certifikata ISO 27001.
<b>September</b>	Izvedba osrednjega promocijsko-tržnega dogodka 9. Mikrocop konferenca na Brdu pri Kranju.
<b>Oktober</b>	Sklenitev pogodbe za prevzem vložišča v zunanje izvajanje z večjo zavarovalniško družbo.
<b>November</b>	Prehod vseh večjih naročnikov storitev Arhiviraj.si na nov model obračuna storitev. Predaja funkcije logistike (prevozi dokumentacije) v zunanje izvajanje.
<b>December</b>	Podpis pogodbe za 12-letni najem podatkovnega centra v poslovni stavbi Mikrocop z eno večjih organizacij na področju telekomunikacijske dejavnosti. Pridobitev akreditacije za novo verzijo programske opreme InDoc RMS za dolgoročno elektronsko hrambo dokumentarnega gradiva pri Arhivu Republike Slovenije.

### Pomembnejši dogodki v poslovanju po koncu poslovnega leta

<b>Januar</b>	Predaja podatkovnega centra v uporabo organizaciji s področja telekomunikacijske dejavnosti, po pogodbi o dolgoročnem 12-letnem najemu podatkovnega centra.
<b>Februar</b>	Sklenitev dolgoročne partnerske pogodbe o poslovnem sodelovanju na področju zasebnega zdravstva in šolstva. Uvedba 24-urnega fizičnega varovanja v poslovni stavbi Mikrocop. Uvedba video nadzornega sistema v poslovni stavbi Mikrocop.
<b>Marec</b>	Sklenitev 3-letne pogodbe za nadgradnjo in vzdrževanje obstoječega sistema InDoc s procesno-dokumentnim modulom Brezpirja.si z organizacijo s področja zdravstva.
<b>April</b>	Pričetek projekta uvajanja standarda za vodenje kakovosti ISO 9001.

## Nadzorni svet

Poslovanje družbe Mikrocop d.o.o. nadzoruje nadzorni svet, v enočlanski sestavi.

## Uprava

Družbo Mikrocop d.o.o. vodi direktor družbe.

## Pismo direktorice

Zaostrene razmere v gospodarskem okolju, v katerem deluje družba Mikrocop, so tudi v poslovnem letu 2012 močno vplivale na poslovanje podjetja. Nadaljnje upadanje gospodarske aktivnosti se je močno odrazilo v oteženem pridobivanju novih kupcev in projektov kot tudi v pritisku obstoječih kupcev na znižanje cen. Tako smo se skozi vse leto soočali z izzivi zagotavljanja tržne konkurenčnosti in učinkovitosti poslovanja. Kljub izjemno zahtevnim tržnim razmeram je družba Mikrocop poslovno leto 2012 zaključila uspešno.

Na zaostrene gospodarske razmere smo se odzvali hitro in posebno pozornost posvetili optimizaciji stroškov na vseh ravneh poslovanja. Z optimizacijo ključnih poslovnih procesov smo dosegli večjo učinkovitost in optimizirali stroške poslovanja. Ob tem pa smo ohranili visok nivo kakovosti naših izdelkov in storitev. Zavedamo se, da je visoka kakovost ključna pri doseganju zadovoljstva strank, zato smo pričeli tudi s pripravljalnimi aktivnostmi za obnovitev standarda vodenja kakovosti ISO 9001:2008. Formalno bomo standard uvedli v poslovnem letu 2013.

V družbi smo v letu 2012 izvedli tudi nekatere razvojne aktivnosti, predvsem na področju lastnih programskih rešitev za podporo brezpapirnemu poslovanju. Pri tem ohranjamo našo usmeritev k razvoju novih, uporabniku prijaznih in sodobnih aplikativnih rešitev, ki jih je mogoče implementirati kot rešitev v oblaku. Družba Mikrocop je na tem področju vsekakor orala ledino, saj je ta model dobave programskih rešitev na slovenskem trgu ponudila že pred desetletjem. Z vidika trendov na trgu informacijskih tehnologij, kjer oblačne storitve vse bolj pridobivajo na veljavnosti, se je naša usmeritev izkazala kot pravilna. Prednosti uporabe oblačnih storitev vse hitreje prepoznavajo tudi uporabniki. Tovrsten način uporabe informacijskih rešitev namreč omogoča fleksibilno in stroškovno učinkovito uporabo aplikacij. V trenutnih razmerah, ko je razpoložljivih sredstev za nove IT investicije vedno manj, tako rešitve v oblaku postajajo vse bolj priljubljene med uporabniki, kar se odraža tudi v večjem povpraševanju po tovrstnih storitvah.

Glede na napovedi in trende, ki smo jim priča v prvih mesecih letošnjega leta, pričakujemo, da bo poslovno leto 2013 še zahtevnejše. Uspešno in stabilno poslovanje bomo v bodoče lahko zagotavljali le z nadaljnjo optimizacijo stroškov poslovanja, inovativnostjo pri razvoju izdelkov in storitev ter z ohranjanjem njihove visoke kakovosti.

Ljubljana, junij 2013



Simona Kogovšek  
Direktorica družbe

# Poslovno poročilo 2012



## Vizija, poslanstvo in strateški cilji

### Vizija in poslanstvo

Na trgu želimo biti prepoznavni kot ponudnik informacijskih storitev za podporo brezpapirnemu poslovanju ter ponudnik storitev varnega podatkovnega centra. Razvijali bomo informacijske storitve, s katerimi bomo našim naročnikom pomagali dosegati večjo učinkovitost, konkurenčno prednost in varnost poslovanja.

Družba Mikrocop uspešno rešuje sodobne izzive naročnikov povezane z zajemom, upravljanjem in dolgoročno hrambo dokumentov ter podatkov tako, da izboljšuje poslovne procese in jim omogoča prehod v brezpapirno prihodnost.

### Vrednote korporativne kulture

Mikrocop smo ljudje. Skupaj ustvarjamo okolje, v katerem se lahko razvijajo potenciali vsakega posameznika. Negujemo pripadnost in zavezanost ciljem za skupno pot k odličnosti.

Zanesljivost, strokovnost in varnost so ključne vrednote, na katerih temelji naše poslovanje.

### Strateške usmeritve in cilji

Temeljni strateški cilji družbe Mikrocop d.o.o. so:

- ohranitev položaja enega vodilnih ponudnikov storitev in rešitev za podporo brezpapirnemu poslovanju na domačem trgu,
- postati vodilni ponudnik informacijskih storitev v oblaku na področju upravljanja in hrambe dokumentov na domačem in tujih trgih,
- povečanje obsega prodaje na domačem in obstoječih tujih trgih ter širitev na nove tuje trge,
- razvoj novih produktov in prodajnih programov, ki zahtevajo strokovna in specializirana znanja ter zagotavljajo višjo dodano vrednost,
- optimiziranje organizacijskih struktur, z namenom boljše izkoriščenosti virov in povečanja učinkovitosti poslovanja na vseh ravneh.

### Programske usmeritve

Družba Mikrocop d.o.o. bo tudi v bodoče razvijala predvsem naslednja področja oziroma dejavnosti:

- storitve pretvorbe dokumentov in upravljanje papirnih arhivov,
- storitve za elektronsko arhiviranje dokumentov,
- storitve za brezpapirno poslovanje,
- infrastrukturne storitve

Skladno s strateškimi usmeritvami in poslovnim načrtom bo družba Mikrocop d.o.o. v prihodnjem obdobju največjo rast dosegla na področju storitev in informacijskih rešitev za upravljanje dokumentov in brezpapirno poslovanje ter na področju infrastrukturnih storitev. Z realizacijo načrtovanih ciljev bomo še utrdili podobo družbe Mikrocop d.o.o. kot ponudnika celovitih storitev za podporo brezpapirnemu poslovanju.

## Vpliv gospodarskih razmer na poslovanje

### Vpliv gospodarskih razmer na poslovanje v letu 2012

Padanje gospodarske aktivnosti, ki smo jo pričeli beležiti konec leta 2011, se je nadaljevalo tudi skozi celotno leto 2012. Posledično se je bruto domači proizvod znižal za 2,3%.

Izvoz se je po dveh letih okrevanja ob poslabšanju razmer v mednarodnem okolju lani povečal le za 0,3%. Nadaljevalo se je padanje investicijske aktivnosti (-9,3%), prav tako se je že drugo leto zapored zmanjšala državna potrošnja (-1,6%), zaradi ukrepov omejevanja rasti javne porabe. Še večji je bil upad potrošnje gospodinjstev (-2,9%), ki se je zmanjšala prvič od začetka krize. K temu je prispevalo predvsem prvo realno znižanje povprečne bruto plače v zadnjih 20 letih in nadaljnje zmanjšanje zaposlenosti. Močno se je poslabšala dostopnost do virov financiranja, kreditna aktivnost bank je bila v letu 2012 šibka.

Nadaljevanje zaostrenih gospodarskih razmer močno vpliva tudi na poslovanje družbe Mikrocop d.o.o., odraža pa se predvsem v manjšem obsegu povpraševanj in stalnem pritisku kupcev na znižanje cen. Vpliv negativnih makroekonomskih napovedi poskušamo zmanjševati s povečanjem lastne učinkovitosti ter s spremenjenim tržnim pristopom.

### Pričakovane gospodarske razmere v letu 2013

Napoved<sup>2</sup> za leto 2013 temelji na predpostavkah, da se bodo gospodarske razmere še poslabšale, pričakovati je tudi zaostrene pogoje na finančnih trgih evrskega območja ter nadaljevanje fiskalne konsolidacije v Sloveniji. V letu 2013 lahko pričakujemo nadaljnje krčenje gospodarske aktivnosti in znižanje bruto domačega proizvoda za 1,4%. Ob predpostavki postopnega izboljšanja razmer v mednarodnem okolju za leto 2013 sicer pričakujemo ponovno rast izvoza, ki pa bo skromna (1,9%). Obseg investicij se bo po občutnem zmanjšanju v celotnem obdobju od začetka krize predvidoma nekoliko povečal (1,3%). Ob nadaljevanju negotovih razmer v gospodarstvu in nujnih javnofinančnih omejitvah za izpolnitev zavez do EU in izboljšanje dostopnosti do finančnih virov bo upad zasebne in državne potrošnje večji kot v letu 2012 (-3,6% oz. -6,9%). Obeži za okrevanje gospodarske aktivnosti v nadaljnjih letih so tako zelo negotovi.

Po napovedih večine analitskih hiš tudi tržišče IT storitev že nekaj let zapored beleži precejšnji upad. Padeč potrošnje za IT storitve je nadaljevanje trenda odsotnosti večjih projektov prenove IT sistemov in zmanjšanih IT proračunov. Prihodek iz naslova projektnih storitev tako upada, medtem ko so podporene storitve povečale svoj delež zaradi večjega deleža proračunov IT namenjenih za vzdrževanje obstoječe arhitekture. Obenem je nadaljevanje ekonomske krize omogočilo še boljše pogajalsko izhodišče uporabnikom, ki lahko dosežejo nižjo ceno, hitrejšo odzivnost in fleksibilnost ponudnikov IT.

Analitiki IDC pričakujejo, da bo poraba sredstev za IT v Sloveniji v naslednjih petih letih rasla s povprečno 1,7-odstotno letno stopnjo in v letu 2016 presegla vrednost 781 mio EUR. Kljub temu, da je nadaljevanje krize zavrla marsikatero investicijo v IT, pa se je povečalo zanimanje za storitve računalništva v oblaku. Rast trga storitev računalništva v oblaku omogoča vzpon novih ponudnikov IT, prinaša povezave in prevzeme med ponudniki, zahteva nenehno prilagajanje ponudnikov, predvsem pa zahteva spremenjeno razmišljanje uporabnikov IT.

V letu 2011 je skupni trg oblačnih storitev (javni, virtualni zasebni in zasebni) v Sloveniji znašal okoli 14 mio EUR, kar pomeni medletno rast v višini 42,4%. IDC napoveduje, da bo skupna poraba za oblačne storitve v obdobju do leta 2016 rasla in sicer z letno stopnjo rasti v višini 29,2%.

<sup>2</sup> Urad RS za makroekonomske analize in razvoj / Jesenska napoved gospodarskih gibanj 2012, September 2012.

## Poslovanje družbe Mikrocop d.o.o.

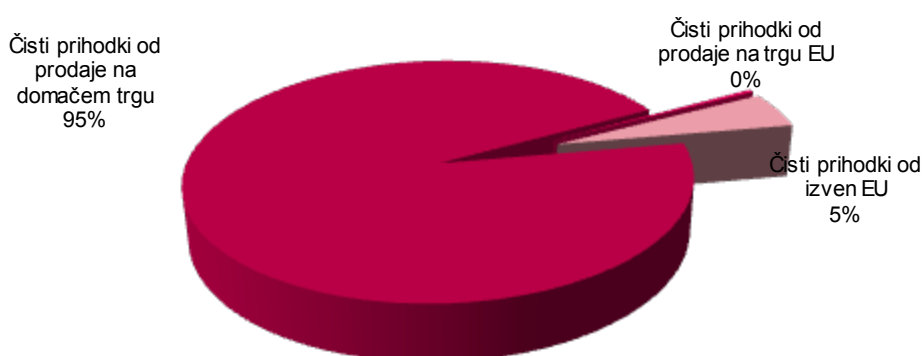
### Poslovna uspešnost

Poslovanje družbe Mikrocop d.o.o. je bilo v primerjavi s predhodnim letom glede na čiste prihodke iz prodaje nižje za 5 odstotkov.

### Prihodki od prodaje

Prodajni prihodki so v letu 2012 skupaj znašali 4.537.696 € in so bili v primerjavi z letom 2011 za 5 odstotkov nižji.

#### Mikrocop d.o.o. - struktura čistih prihodkov od prodaje 2012



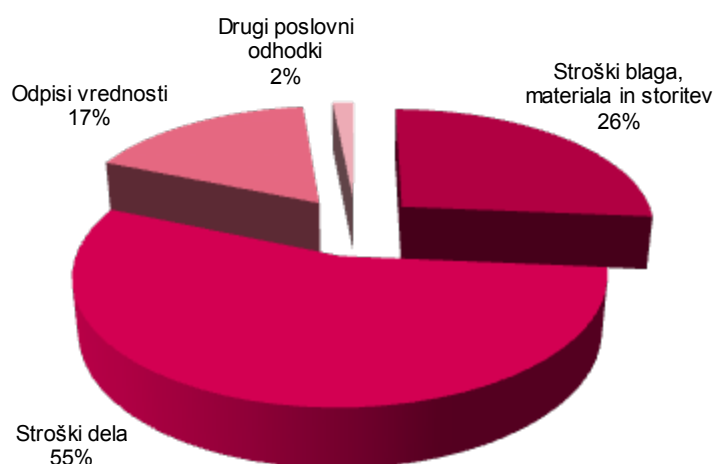
### Poslovni prihodki

Poslovni prihodki v višini 4.767.395 € so bili za 6 odstotkov nižji kot v letu 2011.

### Poslovni odhodki

Poslovni odhodki v višini 4.283.785 € so bili v letu 2012 za 9 odstotkov nižji kot pa v letu 2011.

#### Mikrocop d.o.o. - struktura poslovnih odhodkov 2012



## Poslovni izid

Poslovni izid iz poslovanja je v letu 2012 znašal 483.610 € in je v primerjavi s preteklim poslovnim letom višji za 39,7 odstotka.

## Finančni prihodki

Finančni prihodki so v letu 2012 znašali 171 €.

## Finančni odhodki

Finančni odhodki so v letu 2012 znašali 335.487 € in so bili za 1 odstotek nižji kot v letu 2011. Največji delež finančnih odhodkov predstavljajo finančni odhodki iz finančnih obveznosti iz posojil prejetih pri bankah, in sicer 90 odstotkov.

## Čisti poslovni izid

Čisti poslovni izid je v letu 2012 znašal 138.133 €.

## Donosnost poslovanja

Donosnost poslovanja<sup>3</sup> družbe Mikrocop d.o.o. je znašala 10,66 odstotka in je v primerjavi s preteklim letom višja za 3,41 odstotne točke.

---

<sup>3</sup>Donosnost poslovanja je izračunana kot razmerje med poslovnim izidom iz poslovanja in čistimi prihodki od prodaje.



## Sestava sredstev in virov sredstev

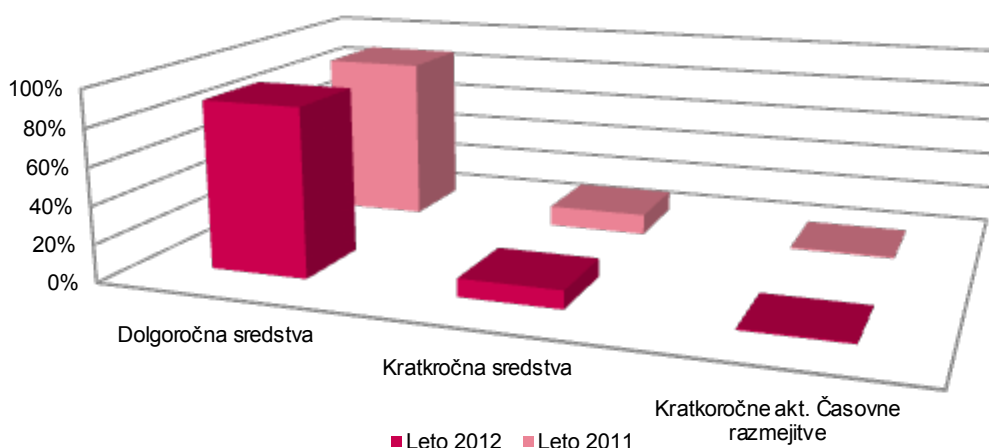
### Bilančna vsota

Bilančna vsota je na dan 31.12.2012 znašala 8.791,392 € kar je za 1 odstotek več kot v letu 2011.

### Sredstva

Vrednost dolgoročnih sredstev se je malenkostno povišala v primerjavi z letom prej zaradi investicije v teku. Kratkoročna sredstva so se po obsegu zmanjšala za skoraj 11 odstotkov, predvsem so se znižale kratkoročne poslovne terjatve.

#### Mikrocop d.o.o. - struktura aktive, 2011 - 2012

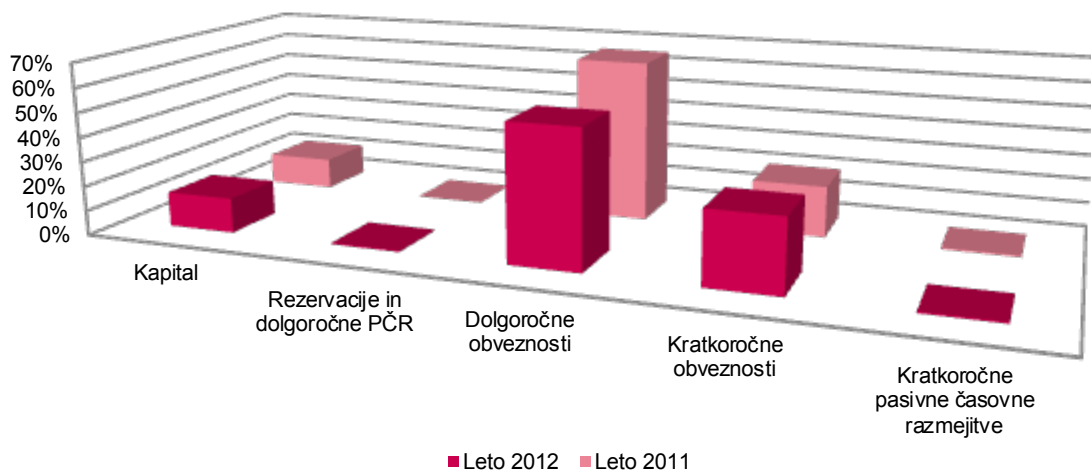


### Viri sredstev

Vrednost kapitala se je v letu 2012 rahlo zvišala. V letu 2012 smo na podlagi aktuarskih izračunov oblikovali tudi rezervacije za jubilejne nagrade in odpravnine v višini 43.296 €.

Obseg dolgoročnih finančnih obveznosti se je v primerjavi z letom 2011 znižal za 13 odstotkov. Kratkoročne obveznosti so se, tako finančne kot poslovne, zvišale za 35 odstotkov. Kratkoročne finančne obveznosti so se zvišale zaradi kratkoročnega financiranja s strani bank, kratkoročne poslovne obveznosti pa so višje zaradi obveznosti do dobaviteljev iz naslova investicije vzpostavitve podatkovnega centra.

#### Mikrocop d.o.o. - struktura pasive, 2011 - 2012



## Donosnost kapitala

Donosnost kapitala (ROE<sup>4</sup>) družbe Mikrocop d.o.o. je v letu 2012 znašala 11,09 odstotka, v letu 2011 pa 1,10 odstotka.

## Število zaposlenih v družbi Mikrocop d.o.o.

Na dan 31.12.2012 je bilo v družbi Mikrocop d.o.o. 91 zaposlenih, kar je 17 odstotkov manj zaposlenih kot na dan 31.12.2011.

---

<sup>4</sup>Donosnost kapitala je izračunana kot razmerje med čistim dobičkom in kapitalom.

## Poslovanje družbe Mikrocop d.o.o. po dejavnostih

### Prodaja in trženje

Čisti prihodki iz prodaje so znašali 4.537.696 € in so v primerjavi s preteklim letom nižji za 5 odstotkov. Donosnost prodaje pa je v primerjavi s preteklim letom narasla, predvsem zaradi nižjih stroškov poslovanja.

Ključni dosežki prodaje v letu 2012 so:

Ključni dosežki	Stanje na dan 31.12.2012	Stanje na dan 31.12.2011	Indeks 12/11
Čisti prihodki iz prodaje, v EUR	4.537.696	4.772.922	95
Kosmati donos iz poslovanja, v EUR	4.767.395	5.048.852	94
Stroški blaga, materiala in storitev, v EUR	1.129.599	1.562.659	72
Stroški dela, v EUR	2.353.551	2.482.307	95
Odpisi vrednosti, v EUR	733.774	656.141	112
Drugi poslovni odhodki, v EUR	66.861	1.646	4062
Dobiček iz poslovanja, v EUR	483.610	346.099	140
Donosnost prodaje, v %	10,66	7,25	147
EBITDA marža <sup>5</sup> , v %	27%	21%	128

V letu 2012 je družba Mikrocop d.o.o. dosegla naslednje čiste prihodke iz prodaje po posameznih področjih:

ČISTI PRIHODKI IZ PRODAJE	Stanje na dan 31.12.2012	Stanje na dan 31.12.2011	Indeks 12/11
1. Čisti prihodki od prodaje storitev	4.285.223	4.193.702	102
2. Čisti prihodki od prodaje blaga in materiala	238.017	561.524	42
3. Čisti prihodki od najemnin	14.456	17.696	82
<b>SKUPAJ</b>	<b>4.537.696</b>	<b>4.772.922</b>	<b>95</b>

Družba Mikrocop d.o.o. je večino prodajnih prihodkov dosegla na slovenskem trgu. Glavni izvozni trg je bilo v letu 2012 področje JV Evrope oziroma države nekdanje Jugoslavije. Delež prodaje na teh trgih je znašal 5 odstotkov celotne prodaje. Čisti prihodki od prodaje po geografskih področjih so prikazani v nadaljevanju.

Prodaja po trgih	Stanje na dan 31.12.2012	Stanje na dan 31.12.2011	Indeks 12/11
Čisti prihodki od prodaje na domačem trgu	4.298.520	4.176.168	103
Čisti prihodki od prodaje na trgu EU	18.594	2.580	721
Čisti prihodki od prodaje na trgih izven EU	220.582	594.174	37

<sup>5</sup> EBITDA marža (EBITA/čisti prihodki od prodaje) EBITDA je čisti donos poslovnega dela, kjer od poslovnih prihodkov odštejemo poslovne odhodke razen amortizacije.

## Nabava

Splošni nabavni pogoji so bili za družbo Mikrocop d.o.o. enako ugodni kot predhodna leta. Cene repromaterialov, rezervnih delov, informacijske opreme in vzdrževanja so, kljub rasti cen surovin na svetovnih trgih, večinoma ostale nespremenjene skozi celo leto.

Družba Mikrocop d.o.o. del nabave, predvsem na področju informacijske opreme, programske opreme in vzdrževalnih storitev, opravi na slovenskem trgu, del nabave družba opravi tudi na trgih držav Evropske unije. Z izbranimi dobavitelji ima družba vzpostavljene dolgoročne odnose sodelovanja, ki zagotavljajo nižje nabavne cene oziroma ohranjanje le teh na ravni preteklih let ter ugodnejše plačilne pogoje. Pri nekaterih dobaviteljih zaradi dolgoročnosti sodelovanja in skupnih nabav družba dosega tudi dodatne popuste.

NABAVA	Stanje na dan 31.12.2012	Stanje na dan 31.12.2011
Material	28.303	28.605
Proizvodi in trgovsko blago	38.231	31.385
Skupaj	66.534	59.990

## Raziskave in razvoj

Vsi odhodki družbe za razvojno dejavnost so v letu 2012 znašali 321.679 €, od tega 221.674 € predstavljajo stroški dela ter 100.005 € investicijski stroški za študije, projekte in aktivnosti, ki so jih za družbo izvedli zunanji izvajalci. Obseg vlaganj predstavlja 7,1% dosežene prodaje v letu 2012. Na razvojnih aktivnostih je v letu 2012 delalo 8 zaposlenih, kar predstavlja 8,2% vseh zaposlenih v družbi Mikrocop d.o.o..

Družba Mikrocop d.o.o. je imela v letu 2012 odprtih več različnih razvojnih projektov, predvsem na področju razvoja lastne programske opreme za podporo brezpapirnemu poslovanju. Na tem programskem področju so se v letu 2012 izvajale razvojne aktivnosti z namenom širitve funkcionalnosti lastne programske opreme za elektronsko upravljanje in hrambo dokumentov ter rešitev za elektronsko upravljanje poslovnih procesov.

Poudarek je na razvoju novih, uporabniku prijaznih in sodobnih aplikativnih rešitev, ki jih je mogoče implementirati tudi kot rešitev v oblaku. Sodobni trend na trgu informacijskih rešitev je zagotovo selitev v oblak, saj tovrsten način uporabe informacijskih rešitev omogoča naročnikom fleksibilno in stroškovno učinkovito uporabo aplikacij. Z vidika trenutne gospodarske situacije, zaradi katere je razpoložljivih sredstev za nove IT investicije vedno manj, se uporabniki pogosteje odločajo za tovrstni poslovni model uporabe informacijskih rešitev.

## Ravnanje z ljudmi

Na področju ravnanja z ljudmi je ključna usmeritev družbe Mikrocop d.o.o. zaposlovanje kompetentnih in zaupanja vrednih sodelavcev. Zaposleni namreč pomembno vplivajo na sposobnost podjetja, da se ustrezno odzove na konkurenčne izzive ter ponudi kakovostne produkte in storitve. Nove sodelavce zaposluje po razdelanem izbirnem postopku, pozornost namenjamo tudi iskanju perspektivnih in sposobnih kadrov znotraj družbe Mikrocop d.o.o., ki jim omogočamo interna napredovanja. Zaposlenim v skladu z veljavnimi predpisi zagotavljamo zdravo in varno delo ter v ta namen tudi izvajamo potrebne ukrepe. V družbi Mikrocop d.o.o. poskušamo s štipendiranjem mladih perspektivnih kadrov pridobiti nove sodelavce na področjih, za katera je težko pridobiti ustrezen kader (deficitarni poklici) ter na področjih, kjer je potrebno dolgotrajno uvajanje sodelavcev.

### Povprečno število zaposlenih iz delovnih ur

V družbi Mikrocop d.o.o. se je povprečno število zaposlenecv na podlagi delovnih ur v obračunskem obdobju v letu 2012 zmanjšalo za 4,2 delavcev v primerjavi z letom 2011, tako da je povprečno število zaposlenecv znašalo 98,11. To je predstavljalo 4,08 odstotkov zmanjšanja števila zaposlenih.

### Število zaposlenih na zadnji dan leta

V družbi Mikrocop d.o.o. je bilo na dan, 31.12.2012, 91 zaposlenih, kar je 18 zaposlenih manj kot na dan 31.12.2011 oziroma 17 odstotkov manj.

### Zaposleni po izobrazbi

Izobrazbena struktura zaposlenih, glede na doseženo stopnjo izobrazbe, je bila na dan 31.12.2012 v družbi Mikrocop d.o.o. sledeča:

ZAPOSLENI	I.	II.	III.	IV	V	VI	VII	VIII	Skupaj
Stanje 31.12.2012	0	5	0	13	46	13	12	2	91
Stanje 31.12.2011	0	6	0	17	53	16	10	1	103

### Sredstva za izobraževanje zaposlenih

Družba Mikrocop d.o.o. je v letu 2012 za izobraževanja namenila 34.141 €. Pri tem je družba financirala tako formalne oblike izobraževanja zaposlenih, kot tudi neformalne v obliki strokovnih usposabljanj, seminarjev in konferenc. V letu 2012 je bilo izvedenih več internih izobraževanj z zunanjimi in internimi predavatelji (na področju vodenja projektov, varovanja informacij, usposabljanja na delovnem mestu, ipd.). Zaposleni so se udeležili tudi številnih brezplačnih izobraževanj. Zaposleni, ki so se udeležili specialističnih izobraževanj, so pridobili nekaj strokovnih certifikatov.

## Upravljanje s tveganji

### Poslovno tveganje

Učinkovito upravljanje s tveganji je podlaga za stabilno in varno poslovanje, zato je to področje eden pomembnejših dejavnikov poslovne uspešnosti družbe Mikrocop d.o.o.. Med poslovna tveganja uvrščamo tista, ki so povezana s sposobnostjo ustvarjanja poslovnih prihodkov in z obvladovanjem poslovnih procesov.

**Zunanja tveganja** so povezana s spremembami makroekonomskih pogojev poslovanja na ključnih trgih. Od nastopa gospodarske krize se je izpostavljenost družbe omenjenim tveganjem povečala, še posebej na domačem trgu. Tveganje se izraža v počasnem odločanju naročnikov za investicije v nove informacijske projekte. Omenjeno tveganje je za družbo obvladljivo, saj večji del prihodkov ustvarja iz naslova dolgoročnih pogodb za poslovne in informacijske storitve na področju brezpapirnega poslovanja in hrambe dokumentov.

**Prodajna tveganja** so povezana s konkurenčnostjo pri prodaji produktov in storitev. Prodajna tveganja so zmerna, vendar se zaradi zaostrenih gospodarskih razmer povečujejo, predvsem zaradi naraščanja pogajalske moči kupcev ter stalnega pritiska na znižanje cen. Prodajna tveganja poskušamo zmanjševati s konkurenčno prodajno ponudbo ter s širitvijo prodaje na tuje trge. Obstoječi kupci so razpršeni, posamezen kupec pa ne predstavlja večinskega deleža prihodkov. Manjše tveganje predstavlja le posamezni kupec z največjim deležem prihodkov.

**Nabavna tveganja** so majhna, saj je tveganje neizpolnitve s strani dobaviteljev majhno. Družba ima za nekatere ključne nabave opravljen izbor več možnih dobaviteljev, skozi vse leto smo stroške nabave prilagajali tržnim razmeram in izvajali politiko zniževanja nabavnih cen.

**Tveganja razvoja** so majhna, obvladujemo jih s posodabljanjem razvojnih procesov in z uporabo pridobljenega znanja ter izkušenj na strokovnem področju.

**Tveganja zagotavljanja kakovosti** so zmerna. Zagotavljanje kakovosti storitev je primarna aktivnost, v kateri so zajeti elementi delovnih pogojev, kontrolnih mehanizmov in usposabljanja zaposlenih. V primeru odkritih odklonev imamo vpeljane kontrole med procesi ter po potrebi uvajamo preventivne in korektivne ukrepe za preprečevanje pojavnosti v prihodnosti. Z zunanjimi in notranjimi preverjanji redno presojamo izvajanje procesov ter uvajamo potrebne izboljšave, s katerimi kakovost stalno nadgrajujemo in s tem učinkovito upravljamo s tveganji na področju kakovosti.

**Tveganja neprekinjenosti poslovanja** so majhna. Tveganja obvladujemo z ukrepi za zaščito ljudi, premoženja in drugih ključnih virov ter z ukrepi preprečevanja pojavnosti izrednih dogodkov oziroma katastrof. Za primer izrednih dogodkov imamo pripravljene načrte in ukrepe za reševanje in zmanjšanje neposredne škode ter načrte za delovanje v izrednih razmerah do vrnitve v normalno poslovanje.

**Tveganja informacijske tehnologije** so zmerna. Za vse informacijske vire imamo prepoznane grožnje in tveganja, uprava družbe pa je potrdila sprejemljiva tveganja in potrebne ukrepe za odpravo nesprejemljivih tveganj. Kot eno od metod prepoznavanja nevarnosti uporabljamo tudi neodvisne varnostne preglede informacijske infrastrukture.

**Tveganja, povezana z zaposlenimi** so zmerna. Tveganja upravljamo z zdravstvenimi analizami tveganj na posameznem delovnem mestu in psihološkimi testiranjimi. Tveganja ocenjujemo periodično in jih s primernimi varstvenimi ukrepi ohranjamo na sprejemljivi ravni.

**Tveganja, povezana z varovanjem premoženja.** Redno in sistematično ocenjujemo ogroženost objektov in premoženja v objektih. Skladno s tem je izdelan načrt varovanja, v katerem so opredeljeni ukrepi za varovanje in način izvajanja aktivnosti s področja varovanja.

### Kreditno tveganje

Kreditno tveganje je tveganje nastanka izgube zaradi neizpolnitve pogodbenih obveznosti dolžnika do kreditodajalca. Povezano je z nepripravljenostjo ali nesposobnostjo dolžnika, ki je lahko začasna ali trajna, da v dogovorjenem roku izpolni svoje finančne obveznosti.

Družba Mikrocop d.o.o. ni izpostavljena večjim kreditnim tveganjem, ob tem pa tudi redno spremlja finančno zdravje svojih kupcev ter ustvarja podlago za sprejemanje in podaljševanje kreditnih pogojev. Nabave potekajo z dobavitelji, ki redno izpolnjujejo svoje prevzete obveznosti dobave.

## Obrestno tveganje

Obrestno tveganje je tveganje nastanka izgube zaradi neugodnega gibanja tržnih, predvsem referenčnih obrestnih mer na trgu.

Referenčne obrestne mere (EURIBOR in CHFLIBOR) so bile zaradi ukrepov svetovnih centralnih bank po premagovanju finančne krize nizke. Družba Mikrocop d.o.o. se v letu 2012 ni soočila z občutnim obrestnim tveganjem.

## Valutno tveganje

Valutno tveganje je tveganje nastanka finančne izgube zaradi sprememb deviznih tečajev.

Družba Mikrocop d.o.o. večino storitev, blaga in opreme proda na svojem domačem trgu, le manjši del tudi v drugih državah, izven EU.

V drugih valutah družba Mikrocop d.o.o. posluje minimalno in nima valutnih tveganj.

## Inflacijsko tveganje

Inflacijsko tveganje je tveganje, ki je vezano na spremembe rasti cen izdelkov. Inflacijsko tveganje je bilo v letu 2012 nizko, saj bila je stopnja inflacije v Sloveniji ter tudi v evro območju nizka.

## Tveganje plačilne sposobnosti

Tveganje plačilne sposobnosti je tveganje, da bo podjetje naletelo na težave pri zbiranju finančnih sredstev, potrebnih za izpolnitev finančnih obveznosti.

V družbi Mikrocop d.o.o. smo v letu 2012 obvladovali plačilne roke naših kupcev in jih uspeli celo skrajšati. Večina izdanih računov je bila plačana v rokih do 30 dni, pri čemer pa v primerjavi z letom 2011 izstopa delež izdanih računov z 8 dnevним plačilnim rokom, zmanjšal pa se je tudi delež plačilnih rokov nad 30 dni.

Družba plačuje svoje tekoče obveznosti predvsem z lastnimi sredstvi ter s premostitvenimi kratkoročnimi krediti in črpanjem sredstev iz odobrenih okvirnih kreditov. Glede na možnosti najemanja finančnih virov, predvsem bančnih, ter glede na boniteto družbe, je bilo tveganje plačilne sposobnosti obvladljivo.

## Tveganje delovanja

Tveganje delovanja je tveganje, ki se nanaša na zmanjšanje gospodarskih koristi, ki izvirajo predvsem iz neustreznega načrtovanja in izvajanja ter nadziranja poslovnih procesov.

Družba Mikrocop d.o.o. učinkovito načrtuje in nadzoruje poslovne procese preko procesnih kontrol, ki so najpomembnejše v posamezni dejavnosti, ki potekajo od začetne do končne faze (vhodne kontrole, nadzor izvajanja storitev, končne kontrole). Ta tveganja spremljamo tudi z rednimi ocenami tveganj in ukrepi za njihovo zmanjševanje. Tveganja so prisotna le na določenih projektih in razvojnih dejavnostih, ki pa jih zmanjšujemo z rednim spremljanjem projektov in razvojnih dejavnosti.

## Kakovost in poslovna odličnost

Družba Mikrocop d.o.o. je tudi v poslovnem letu 2012 nadaljevala z izpopolnjevanjem in prenovo notranjih procesov z namenom povečanja učinkovitosti, izboljšanja kakovosti storitev in izdelkov ter zadovoljstva končnih kupcev.

V družbi Mikrocop d.o.o. so procesi strukturirani, z opredeljenimi odgovornostmi, aktivnosti znotraj poslovnih procesov so nadzorovane in usmerjene k učinkovitemu izvajanju. Velik del notranjih procesov je tudi informacijsko podprt.

Za učinkovito upravljanje poslovnih procesov skrbimo z izvajanjem zahtev že uvedenih sistemov, uvajamo pa tudi nove. Na področju osrednje dejavnosti družbe Mikrocop d.o.o. smo z namenom zagotavljanja skladnosti z zakonodajo (Zakona o varstvu dokumentarnega in arhivskega gradiva ter arhivih - ZVDAGA) v letu 2012 izvedli prenovu notranjih pravil, ki se nanašajo na izvajanje storitev zajema in pretvorbe v digitalno obliko ter elektronske hrambe v digitalni obliki za dokumentarno in arhivsko gradivo. Prenovljena notranja pravila so bila potrjena s strani Arhiva Republike Slovenije v mesecu juliju 2012. Konec decembra 2012 smo pri Arhivu Republike Slovenije prejeli tudi akreditacijo za novo verzijo programske opreme InDoc RMS za dolgoročno elektronsko hrambo dokumentarnega gradiva.

Informacije in sistemi informacijske tehnologije so pomembna sestavina poslovanja družbe Mikrocop d.o.o.. Informacije ter strojna in programska oprema so v sodobnem poslovanju predmet potencialnih in realnih tveganj, zato smo vzpostavili temeljna načela in cilje politike varovanja informacij, ki jih spoštujemo ter na vseh nivojih uveljavljamo vsi zaposleni. V letu 2012 smo naša prizadevanja na tem področju nadgradili z vpeljavo standarda za vodenje varovanja informacij ISO/IEC 27001 z namenom zagotavljanja celovitega pregleda varovanja informacij pri poslovanju organizacije. V družbi Mikrocop d.o.o. zaposluje tudi osebo s priznanim certifikatom Preizkušeni revizor informacijskih sistemov, ki skrbi za varno uporabo informacijske tehnologije in za obvladovanje s tem povezanih tveganj, s čimer pomembno prispeva k učinkovitejšemu in kakovostnejšemu poslovanju družbe.

Naša prizadevanja na področju zagotavljanja vsesplošne kakovosti poslovanja in poslovne odličnosti bomo nadaljevali tudi v prihodnjem obdobju. V poslovnem letu 2013 tako načrtujemo formalno vpeljavo sistema vodenja kakovosti in pridobitev certifikata za sistem vodenja kakovosti po ISO 9001:2008.



## Okolje in družba

Pospešen razvoj in hiter tehnološki napredek povečujeta učinkovitost poslovanja in kakovost življenja, vendar pogosto tudi negativno vplivata na okolje. V družbi Mikrocop d.o.o. si, v okviru svojega poslovanja, prizadevamo negativne vplive na okolje zmanjšati.

Družba Mikrocop d.o.o. pri izvajanju svoje dejavnosti spoštuje predpise, ki se nanašajo na ravnanje z odpadki, odpadno embalažo ter odpadno elektronsko opremo ter si na splošno prizadeva, da s svojim poslovanjem ne ogroža okolja. Zavedamo se pomena odgovornega in okolju prijaznega poslovanja, zato poskušamo skrb za okolje v čim večji meri vključiti v vsakodnevne poslovne procese.

Pri izgradnji poslovne stavbe Mikrocop smo posebno pozornost posvetili energetske varčnosti, ki jo bomo v prihodnje poskušali še povečati. Z optimizacijo posameznih sistemov in naprav bomo v prihodnje porabo energetske in toplotne energije še dodatno zmanjšali. Posebno pozornost namenjamo tudi energetske varčnosti in čim manjši porabi energije pri delovanju naše informacijske infrastrukture.

Verjamemo, da so za doseganje velikih sprememb pomembni tudi majhni koraki, zato zaposlene spodbujamo k učinkoviti rabi delovnih sredstev ter okolju prijaznemu vedenju, s tem da ugašamo monitorje in računalnike, ko končamo delo, ugašamo luči v prostorih, kjer jih ne potrebujemo in uporabljamo energetske varčne elektronske naprave. V sodelovanju z društvom Rdeči noski – klovnji zdravniki zbiramo tudi odpadne kartuše, s čimer sodelujemo v njihovi akciji »Recikliranje za nasmeh«.

Poleg tega je ena od dejavnosti družbe Mikrocop d.o.o. razvoj rešitev za brezpapirno poslovanje organizacij. Rezultat uspešne uvedbe rešitev za podporo brezpapirnemu poslovanju je zagotovilo za manjšo porabo papirja, kar posledično na dolgi rok pomeni splošno manjšo porabo vode in lesa.

Vse naše informacijske rešitve za podporo brezpapirnemu poslovanju in hrambo dokumentov so uporabnikom na voljo kot informacijska storitev v oblaku. To pomeni, da uporabniki naših storitev prispevajo tudi k manjši porabi energije, saj informacijsko infrastrukturo souporablja več organizacij, kar zagotavlja tudi boljši izkoristek energetskih virov.

## Sponzorstva in donacije

Družba Mikrocop d.o.o. je v letu 2012 del sredstev v obliki sponzorstev in donacij namenila za humanitarne, kulturne, športne in vzgojno-izobraževalne namene.

## Poslovanje s povezanimi družbami

### Nadzor in upravljanje

Družba Mikrocop d.o.o. je spremljala poslovne rezultate kapitalsko povezane družbe v okviru vzpostavljenega sistema kontrolinga. Poslovne rezultate je spremljala mesečno, kvartalno in kumulativno v posameznem letu v primerjavi z enakimi obdobji v predhodnih letih. Dosežene poslovne rezultate je primerjala z načrtovanimi.

### Poslovanje s povezanimi osebami

V družbi Mikrocop d.o.o. v poslovnem letu 2012 ni bilo opravljenih nobenih transakcij s povezanimi osebami, ki ne bi bile opravljene pod običajnimi tržnimi razmerami.

### Predstavite povezanih oseb družbe Mikrocop d.o.o.

Obvladujoča družba družbe Mikrocop d.o.o. je družba IT Invest d.o.o..

Zap. št.	Obvladujoča družba	Naslov družbe	Odvisna družba	Lastniški delež na dan 31.12.2012	Lastniški delež na dan 31.12.2011
1	IT INVEST d.o.o.	Industrijska cesta 001, Ljubljana	MIKROCOP d.o.o. Ljubljana	81,94%	83,44%

Odvisna družba družbe Mikrocop d.o.o. in njen lastniški delež na dan 31.12.2012 je bil naslednji:

Zap. št.	ODVISNE DRUŽBE	Naslov družbe	Last. delež 31.12.2012	Last. delež 31.12.2011
1.	MIKROCOP BH d.o.o. Sarajevo	Ismeta Alajbegovića Šerbe 7/II, Sarajevo, BIH	100,00%	100,00%

Kapital in poslovni izid matične družbe je v letu 2012 znašal:

Zap. št.	Podjetje	Kapital 31.12.2012	Čisti poslovni izid 2012
1	IT INVEST d.o.o.	2.708.613 €	17.163 €

Kapital in poslovni izid odvisne družbe Mikrocop BH d.o.o. je bil v letu 2012 sledeč:

Zap. št.	Podjetje	Kapital 31.12.2012	Čisti poslovni izid 2012
1	Mikrocop BH d.o.o. Sarajevo	17.277 €	15.538 €

## Pričakovani bodoči razvoj družbe Mikrocop d.o.o.

V letu 2013 družba Mikrocop d.o.o. nadaljuje z uresničevanjem svojih ciljev in strateških poslovnih usmeritev. Cilji in pričakovanja za leto 2013:

- Čisti prihodki od prodaje so bili v letu 2012 v primerjavi z letom 2011 manjši za 4,9%, vendar smo ob tem v primerjavi s preteklim letom ustvarili višjo maržo za 1,9%. V letu 2013 načrtujemo povišanje prihodkov za 5% glede na preteklo leto.
- Vlaganja v razvoj, ki so se pretežno izrazila v usredstvenem lastnem proizvodni, so bila v letu 2012 za 19,7% nižja kot v letu 2011, medtem ko za leto 2013 načrtujemo nekoliko manjša vlaganja v razvoj.
- Stroški dela na zaposlenega so v letu 2012 znašali 25.626 €. Za leto 2013 načrtujemo, da bodo stroški dela na zaposlenega ostali na enaki ravni.
- Stroški dela so bili v letu 2012 na ravni 52% čistih prihodkov od prodaje, medtem ko za leto 2013 načrtujemo, da se bo ta odstotek znižal, zlasti na račun povečanih čistih prihodkov od prodaje in zaustavitve rasti stroškov dela.
- Koeficient čistih prihodkov od prodaje v primerjavi s sredstvi je v letu 2012 znašal 0,52, medtem ko za leto 2013 načrtujemo višji koeficient, zlasti na račun povečanja čistih prihodkov, medtem ko bodo sredstva nekoliko nižja.
- Koeficient prihodkov od prodaje v primerjavi s kapitalom je v letu 2012 znašal 3,6. Za leto 2013 načrtujemo povečanje čistih prihodkov od prodaje, posledično pa v primerjavi z letom 2012 tudi nekoliko višji dobiček. Koeficient prihodkov od prodaje v primerjavi s kapitalom ostaja na enaki ravni kot v letu 2012.
- Delež kapitala v virih je na dan 31.12.2012 znašal 13%, to razmerje pa se bo z zmerno rastjo kapitala izboljševalo.
- Dodana vrednost na zaposlenega v letu 2012 je znašala 36.804 €. Za leto 2013 načrtujemo zmerno rast dodane vrednosti na zaposlenega.

## Pregled poslovanja odvisne družbe

Odvisna družba Mikrocop BH d.o.o. je imela v letu 2012 naslednje poslovne rezultate:

KLJUČNI DOSEŽKI Mikrocop BH d.o.o.	Stanje na dan 31.12.2012	Stanje na dan 31.12.2011	Indeks 12/11
Čisti prihodki iz prodaje, v EUR	107.316	58.308	184
Kosmati donos iz poslovanja, v EUR	107.316	58.308	184
Stroški blaga, materiala in storitev, v EUR	50.977	30.664	166
Stroški dela, v EUR	28.463	16.160	176
Odpisi vrednosti, v EUR	7.544	9.620	78
Dobiček iz poslovanja, v EUR	20.332	1.864	1091
Donosnost prodaje, v %	18,95%	3,20%	593
EBITDA marža <sup>6</sup> , v %	26%	20%	132

<sup>6</sup>EBITDA marža je izračunana po formuli:  $\frac{\text{dobiček iz prodaje} - \text{amortizacija}}{\text{čisti prihodki od prodaje}}$

# Računovodsko poročilo 2012



## Računovodsko poročilo družbe Mikrocop d.o.o.

### Pojasnila h računovodskim izkazom

Računovodski izkazi so sestavljeni v skladu s Slovenskimi računovodskimi standardi in Zakonom o gospodarskih družbah. Podatki v računovodskih izkazih temeljijo na knjigovodskih listinah in poslovnih knjigah, vodenih v skladu s Slovenskimi računovodskimi standardi. Pri pripravi so upoštevane temeljne računovodske predpostavke: upoštevanje nastanka poslovnih dogodkov, časovne neomejenosti delovanja ter kakovostne značilnosti računovodskih izkazov, to so predvsem razumljivost, ustreznost, zanesljivost in primerljivost. Pri računovodskih usmeritvah so upoštevana osnovna računovodska načela: previdnost, prednost vsebine pred obliko in pomembnost.

Računovodski izkazi so izkazani v evrih. Zaradi zaokroževanja podatkov na decimalnih mestih se lahko pri seštevanju pojavijo računske razlike. Sredstva in viri izraženi v tuji valuti, se v bilanci stanja na dan 31.12.2012 preračunajo po srednjem tečaju Banke Slovenije, razen tam, kjer je v pogodbi določeno, da se upošteva tečaj poslovne banke. Povečanja oziroma zmanjšanja (tečajne razlike) so izkazana v okviru finančnih prihodkov oziroma finančnih odhodkov.

Zaradi računalniške obdelave podatkov in zaokroževanja so v nekaterih primerih odstopanja med izkazanimi sintetičnimi vrednostmi in seštevki analitičnih podatkov, ki pa se v prikazih odražajo v nepomembni višini.

## Bilanca stanja

<b>BILANCA STANJA</b>	<b>Stanje 31.12.2012</b>	<b>Stanje 31.12.2011</b>
SREDSTVA	<b>8.791.392</b>	<b>8.675.147</b>
A. DOLGOROČNA SREDSTVA	<b>7.882.575</b>	<b>7.662.038</b>
I. Neopredmetena dolg. sredstva in DAČR	<b>1.224.612</b>	<b>1.105.331</b>
<b>1. Dolgoročno odloženi stroški razvijanja</b>	554.033	553.606
<b>2. Dolgoročne premoženjske pravice</b>	660.436	551.725
<b>5. Druga neopredmetena sredstva</b>	10.143	0
II. Opredmetena osnovna sredstva	<b>6.569.452</b>	<b>6.475.696</b>
<b>1. Zemljišča in zgradbe</b>	5.382.518	5.487.589
a) Zemljišča	186.968	186.968
b) Zgradbe	5.195.550	5.300.621
<b>3. Druge naprave in oprema</b>	811.935	983.739
<b>4. Opred. osnovna sredstva v gradnji ali izdelavi</b>	370.856	0
<b>5. Predujmi za pridobitev opredm. osnovnih sredstev</b>	4.143	4.368
IV. Dolgoročne finančne naložbe	<b>81.011</b>	<b>81.011</b>
<b>1. Dolgoročne finančne naložbe, razen posojil</b>	81.011	81.011
a) Delnice in deleži v skupini	78.692	78.692
d) Druge dolgoročne finančne naložbe	2.319	2.319
V. Dolgoročne poslovne terjatve	<b>7.500</b>	<b>0</b>
B. KRATKOROČNA SREDSTVA	<b>850.611</b>	<b>953.956</b>
II. Zaloge	<b>66.534</b>	<b>59.990</b>
<b>1. Material</b>	28.303	28.605
<b>3. Proizvodi in trgovsko blago</b>	38.231	31.385
III. Kratkoročne finančne naložbe	<b>14.000</b>	<b>0</b>
<b>2. Kratkoročna posojila</b>	14.000	0
IV. Kratkoročne poslovne terjatve	<b>746.582</b>	<b>829.664</b>
a) kratkoročne poslovne terjatve do družb v skupini	37.942	123.970
c) Kratkoročne poslovne terjatve do kupcev	657.871	668.345
d) Kratkoročne poslovne terjatve do drugih	50.769	37.349
V. Denarna sredstva	<b>23.495</b>	<b>64.302</b>
C. KRATK. AKTIVNE ČASOVNE RAZMEJITVE	<b>58.206</b>	<b>59.153</b>

<b>BILANCA STANJA</b>	<b>Stanje 31.12.2012</b>	<b>Stanje 31.12.2011</b>
<b>OBVEZNOSTI DO VIROV SREDSTEV</b>	<b>8.791.392</b>	<b>8.675.147</b>
<b>A. KAPITAL</b>	<b>1.246.047</b>	<b>1.107.914</b>
<b>I. Vpoklicani kapital</b>	426.064	426.064
1. Osnovni kapital	426.064	426.064
<b>III. Rezerve iz dobička</b>	<b>236.921</b>	<b>230.015</b>
1. Zakonske rezerve	41.830	34.924
2. Rezerve za lastne delnice in lastne poslovne deleže	220.000	220.000
3. Lastne delnice in lastni poslovni deleži	-220.000	-220.000
5. Druge rezerve iz dobička	195.091	195.091
<b>V. Preneseni čisti poslovni izid</b>	451.835	440.306
<b>VI. Čisti poslovni izid poslovnega leta</b>	131.227	11.529
<b>B. REZERVACIJE IN DOLGOROČNE PČR</b>	<b>43.296</b>	<b>0</b>
1. Rezervacije za pokojnine in podobne obvez.	43.296	0
<b>C. DOLGOROČNE OBVEZNOSTI</b>	<b>4.881.605</b>	<b>5.594.133</b>
<b>I. Dolgoročne finančne obveznosti</b>	<b>4.881.605</b>	<b>5.594.134</b>
2. Dolg. finančne obveznosti do bank	4.708.953	5.247.063
3. Druge dolgoročne finančne obveznosti	172.652	347.071
<b>Č. KRATKOROČNE OBVEZNOSTI</b>	<b>2.571.543</b>	<b>1.925.682</b>
<b>II. Kratkoročne finančne obveznosti</b>	<b>1.589.923</b>	<b>1.253.528</b>
1. Krat. finančne obveznosti do družb v skupini	80.000	150.000
2. Krat. finančne obveznosti do bank	1.292.632	881.500
3. Krat. finančne obveznosti do drugih	217.291	222.028
<b>III. Kratkoročne poslovne obveznosti</b>	<b>981.620</b>	<b>672.154</b>
1. Krat. poslovne obveznosti do družb v skupini	22.242	7.540
4. Krat. poslovne obveznosti do dobaviteljev	673.235	406.568
5. Druge kratkoročne poslovne obveznosti	286.143	258.046
<b>D. KRATK. PASIVNE ČASOVNE RAZMEJITVE</b>	<b>48.901</b>	<b>47.418</b>
ZABILANČNA SREDSTVA / OBVEZNOSTI	33.007	25.886



## Izkaz poslovnega izida

<b>IZKAZ POSLOVNEGA IZIDA</b>	<b>Leto 2012</b>	<b>Leto 2011</b>
<b>1. Čisti prihodki iz prodaje</b>	<b>4.537.696</b>	<b>4.772.922</b>
a) Čisti prihodki od prodaje na domačem trgu	4.298.520	4.176.168
b) Čisti prihodki od prodaje na trgu EU	18.594	2.580
c) Čisti prihodki od prodaje na trgu izven EU	220.582	594.174
<b>3. Usredstveni lastni proizvodi in storitve</b>	<b>221.674</b>	<b>275.930</b>
<b>4. Drugi poslovni prihodki</b>	<b>8.025</b>	<b>0</b>
<b>5. Stroški blaga, materiala in storitev</b>	<b>1.129.599</b>	<b>1.562.659</b>
a) Nabavna vrednost prodanega blaga in materiala	205.972	524.109
b) Stroški porabljenega materiala	155.522	173.976
c) Stroški storitev	768.105	864.574
<b>6. Stroški dela</b>	<b>2.353.551</b>	<b>2.482.307</b>
a) Stroški plač	1.659.921	1.793.625
b) Stroški socialnih zavarovanj	121.362	130.969
c) Stroški pokojninskih zavarovanj	152.357	159.671
d) Drugi stroški dela	419.911	398.042
<b>7. Odpisi vrednosti</b>	<b>733.774</b>	<b>656.141</b>
a) Amortizacija	717.698	655.842
c) Prevrednotovalni poslovni odhodki pri obratnih sredstvih	16.076	299
<b>8. Drugi poslovni odhodki</b>	<b>66.861</b>	<b>1.646</b>
<b>9. Finančni prihodki iz deležev</b>	<b>33</b>	<b>186</b>
d) Finančni prihodki iz drugih naložb	33	186
<b>10. Finančni prihodki iz danih posojil</b>	<b>95</b>	<b>9.395</b>
a) danih družbam v skupini	95	0
c) danih drugim	0	9.395
<b>11. Finančni prihodki iz poslovnih terjatev</b>	<b>43</b>	<b>347</b>
c) do drugih	43	347
<b>13. Finančni odhodki iz finančnih obveznosti</b>	<b>332.723</b>	<b>335.693</b>
a) finančni odhodki iz posojil, prejetih od družb v skupini	4.204	0
b) finančni odhodki iz posojil, prejetih od bank	299.687	292.085
c) drugi finančni odhodki	28.832	43.608
<b>14. Finančni odhodki iz poslovnih obveznosti</b>	<b>2.764</b>	<b>2.531</b>
b) iz obveznosti do dobaviteljev in meničnih obveznosti	2.513	2.431
c) iz drugih poslovnih obveznosti	251	100
<b>15. Čisti poslovni izid iz rednega delovanja</b>	<b>148.294</b>	<b>17.803</b>
16. Drugi prihodki	5.281	3.259
17. Drugi odhodki	15.442	8.926
19. Davek iz dobička	0	0
20. Odloženi davki	0	0
<b>21. Čisti poslovni izid obračunskega obdobja</b>	<b>138.133</b>	<b>12.136</b>

## Izkaz vseobsegajočega donosa

<b>IZKAZ VSEOBSEGAJOČEGA DONOSA</b>	<b>2012</b>	<b>2011</b>
Čisti poslovni izid obračunskega obdobja	138.133	12.136
Celotni vseobsegajoči donos obračunskega obdobja	138.133	12.136

## Izkaz denarnih tokov

IZKAZ DENARNIH TOKOV	Leto 2012	Leto 2011
<b>A. DENARNI TOKOVI PRI POSLOVANJU</b>		
<b>a) Postavke iz izkaza poslovnega izida</b>	<b>958.726</b>	<b>712.818</b>
Poslovni prihodki (razen za prevred.) in finančni prihodki iz posl. terjatev	4.543.018	4.776.528
Poslovni odhodki brez amort. (razen za prevredn). in fin. odh. iz posl. obv.	-3.584.292	-4.063.711
Davki iz dobička in drugi davki, ki niso zajeti v poslovnih odhodkih	0	0
<b>Spremembe čistih obratnih sredstev (in časovnih razmejitev, rezervacij ter odloženih terj. in obvez. za davek) poslovnih postavk bilance stanja</b>	<b>70.423</b>	<b>1.389.521</b>
<b>b) postavk bilance stanja</b>		
Začetne manj končne poslovne terjatve	150.467	1.312.585
Začetne manj končne aktivne kratk. časovne razmejitve	947	-40.626
Začetne manj končne zaloge	-6.544	89
Končni manj začetni poslovni dolgovi	-119.228	111.712
Končne manj začetne pasivne časovne razmejitve in rezervacije	44.781	5.939
Končne manj začetne odložene obveznosti za davek	0	
<b>c) Prebitok izdatkov pri poslovanju (a + b)</b>	<b>1.029.148</b>	<b>2.102.338</b>
<b>B. DENARNI TOKOVI PRI NALOŽBENJU</b>		
<b>a) Prejemki pri naložbenju</b>	<b>13.185</b>	<b>42.057</b>
Prejemki od obresti in deležev v dobičku drugih, ki se nanašajo na nal.	35	24.057
Prejemki od odtujitve neopredmetenih sredstev	0	
Prejemki od odtujitve opredmetenih sredstev	13.150	0
Prejemki od odtujitve kratkoročnih finančnih naložb	0	18.000
<b>b) Izdatki pri naložbenju</b>	<b>-279.881</b>	<b>-1.420.839</b>
Izdatki za pridobitev neopredmetenih sredstev	-197.431	-170.767
Izdatki za pridobitev opredmetenih osnovnih sredstev	-68.450	-1.231.226
Izdatki za pridobitev naložbenih nepremičnin	0	
Izdatki za pridobitev dolgoročnih finančnih naložb	0	-18.846
Izdatki za pridobitev kratkoročnih finančnih naložb	-14.000	0
<b>c) Prebitok prejemkov pri naložbenju (a + b)</b>	<b>-266.697</b>	<b>-1.378.782</b>
<b>C. DENARNI TOKOVI PRI FINANCIRANJU</b>		
<b>a) Prejemki pri financiranju</b>	<b>3.262.338</b>	<b>2.299.013</b>
Prejemki od vplačanega kapitala	0	0
Prejemki od povečanja kratkoročnih finančnih obveznosti	3.262.338	2.299.013
Prejemki od povečanja dolgoročnih finančnih obveznosti	0	0
<b>b) Izdatki pri financiranju</b>	<b>-4.065.596</b>	<b>-3.180.577</b>
Izdatki za dane obresti, ki se nanašajo na financiranje	-373.080	-312.479
Izdatki za odplačila dolgoročnih finančnih obveznosti	0	0
Izdatki za odplačila kratkoročnih finančnih obveznosti	-3.692.517	-2.868.098
<b>c) Prebitok prejemkov pri financiranju (a + b)</b>	<b>-803.258</b>	<b>-881.564</b>
<b>Č. Končno stanje denarnih sredstev (x + y)</b>	<b>23.495</b>	<b>64.302</b>
<b>x) Denarni izid v obdobju (seštevek prebitkov Ac, Bc in Cc)</b>	<b>-40.807</b>	<b>-158.008</b>
<b>y) Začetno stanje denarnih sredstev</b>	<b>64.302</b>	<b>222.309</b>

## Izkaz gibanja kapitala

### Izkaz gibanja kapitala v letu 2012

IZKAZ GIBANJA KAPITALA	Osnovni kapital	Rezerve za lastne delnice in lastne poslovne deleže	Zakonske, statutarne in druge rezerve	Lastne delnice in lastni poslovni deleži	Preneseni čisti dobiček	Čisti dobiček poslovnega leta	SKUPAJ
Stanje 31.12.2011	426.064	(220.000)	230.015	220.000	440.306	11.529	1.107.914
Stanje 01.01.2012	426.064	(220.000)	230.015	220.000	451.835	0	1.107.914
Spremembe lastniškega kapitala - transakcije z lastniki	0	0	0	0	0	0	0
Celotni vseobsegajoči donos poročevalskega obdobja	0	0	0	0	0	138.133	138.133
Vnos čistega poslovnega izida						138.133	138.133
Druge sestavine vseobsegajočega donosa							0
<b>Spremembe v kapitalu</b>	<b>0</b>	<b>0</b>	<b>6.906</b>	<b>0</b>	<b>0</b>	<b>(6.906)</b>	<b>0</b>
Razporeditev dela čistega dobička poročevalskega obdobja na druge sestavine kapitala po sklepu organov vodenja in nadzora			6.906			(6.906)	0
Stanje 31.12.2012	426.064	(220.000)	236.921	220.000	451.835	131.227	1.246.047

### Izkaz gibanja kapitala v letu 2011

IZKAZ GIBANJA KAPITALA	Osnovni kapital	Rezerve za lastne delnice in lastne poslovne deleže	Zakonske, statutarne in druge rezerve	Lastne delnice in lastni poslovni deleži	Preneseni čisti dobiček	Čisti dobiček poslovnega leta	SKUPAJ
Stanje 31.12.2010	426.064	(220.000)	225.357	220.000	368.678	81.022	1.101.121
Preračuno za nazaj (popravek napak)			4.051		(9.394)		(5.343)
Stanje 01.01.2011	426.064	(220.000)	229.408	220.000	440.306	0	1.095.778
Celotni vseobsegajoči donos poročevalskega obdobja	0	0	0	0	0	12.136	12.136
Vnos čistega poslovnega izida						12.136	12.136
<b>Spremembe v kapitalu</b>	<b>0</b>	<b>0</b>	<b>607</b>	<b>0</b>	<b>0</b>	<b>(607)</b>	<b>0</b>
Razporeditev dela čistega dobička za oblikovanje dodatnih rezerv po sklepu skupščine			607			(607)	0
Stanje 31.12.2011	426.064	(220.000)	230.015	220.000	440.306	11.529	1.107.914
<b>BILANČNI DOBIČEK 2011</b>	<b>426.064</b>	<b>(220.000)</b>	<b>230.015</b>	<b>220.000</b>	<b>440.306</b>	<b>11.529</b>	<b>1.107.914</b>

### Bilančni dobiček v letu 2012

BILANČNI DOBIČEK	Stanje 31.12.2012	Stanje 31.12.2011
A. Čisti poslovni izid poslovnega leta	131.227	11.529
C. Preneseni čisti poslovni izid	451.835	440.306
<b>G. BILANČNI DOBIČEK</b>	<b>583.062</b>	<b>451.835</b>

## Pojasnila in razkritja postavk v bilanci stanja družbe Mikrocop d.o.o.

### Neopredmetena dolgoročna sredstva

V okviru neopredmetenih sredstev se izkazuje naložbe v pridobljene dolgoročne pravice do industrijske lastnine (v koncesije, patente, licence, blagovne znamke in podobne pravice), dolgoročni stroški razvijanja izdelkov in storitev, naložba v dobro ime prevzetega podjetja in dolgoročne aktivne časovne razmejitev.

#### Začetno računovodsko merjenje neopredmetenih sredstev

Neopredmeteno sredstvo, ki izpolnjuje pogoje za pripoznanje, se ob začetnem pripoznanju ovrednoti po nabavni vrednosti. V nabavno vrednost se vštevajo tudi uvozne in nevrtačljive nakupne dajatve po odštetju trgovinskih in drugih popustov ter vsi neposredno pripisljivi stroški pripravljanja sredstva za nameravano uporabo. Nabavno vrednost lahko sestavljajo tudi obresti do nastanka neopredmetenega sredstva.

Knjigovodska vrednost neopredmetenega sredstva s končno dobo koristnosti se zmanjšuje z amortiziranjem. Amortiziranje se začne, ko je neopredmeteno sredstvo s končno dobo koristnosti na razpolago za uporabo. Neopredmeteno sredstvo s končno dobo koristnosti se amortizira v dobi koristnosti. Vsa neopredmetena sredstva v družbi Mikrocop d.o.o. imajo končno dobo koristnosti.

Družba Mikrocop d.o.o. samostojno določa letne amortizacijske stopnje glede na dobo koristnosti posameznega neopredmetenega sredstva, pri čemer se praviloma uporablja amortizacijske stopnje od 20% do 50%. Stopnjo amortizacije opredeli skrbnik osnovnega sredstva na zapisniku o prevzemu osnovnega sredstva. Metoda amortiziranja, ki jo družba uporablja, je enakomerno časovno amortiziranje. Amortizacija se obračunava posamično.

#### Prevrednotenje neopredmetenih sredstev

Pri prevrednotenju neopredmetenih sredstev gre za zmanjšanje njihove knjigovodske vrednosti zaradi oslabitve.

#### Računovodske usmeritve pri vrednotenju neopredmetenih sredstev

Za merjenje po začetnem pripoznanju neopredmetenega sredstva je družba Mikrocop za svojo računovodsko usmeritev izbrala model nabavne vrednosti. Po modelu nabavne vrednosti je treba neopredmeteno sredstvo evidentirati po njegovi nabavni vrednosti, zmanjšani za amortizacijski popravek vrednosti in nabrano izgubo zaradi oslabitve.

#### Spremembe računovodskih usmeritev

Sprememb računovodskih usmeritev v letu 2012 ni bilo.

#### Popravki bistvenih napak

Poprakov napak ni bilo.

NEOPREDMETENA SREDSTVA	Stanje	Stanje	Indeks 12/11
	31.12.2012	31.12.2011	
2. Dolgoročno odloženi stroški razvijanja	554.033	553.606	100
3. Dolgoročne premoženjske pravice	660.436	551.725	120
5. Druga neopredmetena sredstva	10.143	0	0
<b>SKUPAJ</b>	<b>1.224.612</b>	<b>1.105.331</b>	111

Neopredmetena sredstva so se v skupni vrednosti povečala predvsem na račun novih nabav oziroma povečanja dolgoročno odloženih stroškov razvoja produktov družbe Mikrocop d.o.o. (Arhiviraj.si, Brezpapirja.si, EPP,).

Vsa neopredmetena sredstva imajo v družbi Mikroccop d.o.o. končno dobo koristnosti.

Družba Mikroccop d.o.o. samostojno določa letne amortizacijske stopnje glede na dobo koristnosti posameznega neopredmetenega sredstva, pri čemer se praviloma uporablja amortizacijske stopnje:

<b>AMORTIZACIJSKE STOPNJE NEOPREDMETENIH DOLGOROČNIH SREDSTEV</b>	
Dolgoročne premoženjske pravice	od 20 do 50%
Dolgoročno odloženi stroški poslovanja	od 20 do 50%
Dolgoročno odloženi stroški razvijanja	od 20 do 50%

Gibanje neopredmetenih osnovnih sredstev v letu 2012:

<b>GIBANJE NEOPREDMETENIH DOLGOROČNIH SREDSTEV</b>	<b>Druga neopredmetena sredstva</b>	<b>Dolgoročno odloženi stroški razvijanja</b>	<b>Dolgoročne premoženjske pravice</b>	<b>SKUPAJ</b>
<b>Nabavna vrednost</b>				
<b>Stanje 1.1.2012</b>	<b>0</b>	<b>906.108</b>	<b>944.254</b>	<b>1.850.362</b>
Nabava	10.582	168.988	273.479	453.049
Odtujitve	0		2.470	2.470
Prenosi	0			0
<b>Stanje 31.12.2012</b>	<b>10.582</b>	<b>1.075.096</b>	<b>1.215.263</b>	<b>2.300.941</b>
<b>Popravek vrednosti</b>				
<b>Stanje 1.1.2012</b>	<b>0</b>	<b>352.502</b>	<b>392.528</b>	<b>745.030</b>
Amortizacija v letu	439	168.561	164.769	333.769
Odtujitve			2.470	2.470
<b>Stanje 31.12.2012</b>	<b>439</b>	<b>521.063</b>	<b>555.352</b>	<b>1.076.329</b>
<b>Neodpisana vrednost</b>				
<b>31.12.2012</b>	<b>10.143</b>	<b>554.033</b>	<b>660.436</b>	<b>1.224.612</b>
<b>1.1.2012</b>	<b>0</b>	<b>553.606</b>	<b>551.726</b>	<b>1.105.332</b>

### Opredmetena osnovna sredstva

V skladu s SRS 1.24 uporablja družba Mikroccop d.o.o. po pripoznanju opredmetenega osnovnega sredstva za merjenje model nabavne vrednosti.

Enako kot za opredmetena osnovna sredstva velja to tudi za lastniško uporabljene nepremičnine, torej model nabavne vrednosti.

Kasneje nastale stroške v zvezi z opredmetenim osnovnim sredstvom izkazujemo kot stroške vzdrževanja ali povečanje nabavne vrednosti sredstva, če povečujejo njegove prihodnje koristi v primerjavi s prvotno ocenjenimi. Merila, ki jih uporablja družba Mikroccop d.o.o. pri opredelitvi kasneje nastalih stroškov v zvezi z opredmetenimi osnovnimi sredstvi, so:

- kot stroški vzdrževanja se izkazujejo stroški, potrebni za vzdrževanje osnovnih sredstev v dobi koristnosti: pleskanje sten, zamenjava talnih oblog, redno vzdrževanje strojne opreme, popravila avtomobilov, računalnikov in podobno,
- kot povečanje nabavne vrednosti opredmetenega osnovnega sredstva se izkazujejo stroški, ki povečujejo bodoče koristi sredstva v primerjavi z ocenjenimi: izboljšanje opreme, zgradb in podobno, kar je posledica tehničnih izboljšav glede na prihodnje koristi.

Družba Mikroccop d.o.o. določa letne amortizacijske stopnje glede na dobo koristnosti posameznega opredmetenega osnovnega sredstva. Ta je odvisna od:

- pričakovanega fizičnega izrabljanja,
- pričakovanega tehničnega staranja,
- pričakovanega ekonomskega staranja,
- pričakovanih zakonskih ali drugih omejitev uporabe.

Kot dobo koristnosti posameznega sredstva je treba upoštevati dobo, ki bi bila glede na posameznega izmed naštetih dejavnikov najkrajša. Amortizacijo se obračunava posamično.

Družba Mikroccop d.o.o. uporablja pri amortiziranju opredmetenih osnovnih sredstvih metodo enakomernega časovnega amortiziranja. Opredmeteno osnovno sredstvo se začne amortizirati prvi dan naslednjega meseca potem, ko je sredstvo z razpoložljivo uporabo. Datum pričetka uporabe opredmetenega osnovnega sredstva je zapisan na zapisniku o prevzemu osnovnega sredstva.

Amortizacijske stopnje so:

<b>AMORTIZACIJSKE STOPNJE OPREDMETENIH OSNOVNIH SREDSTEV</b>	
Gradbeni objekti	2,5%
Oprema	od 10 do 20%
Računalniška oprema	od 25% do 33,33%
Transportna in osebna vozila	12,5% do 20%

Prevrednotenje opredmetenih osnovnih sredstev je zmanjšanje njihove knjigovodske vrednosti zaradi oslabitve.

Družba Mikroccop je imela na dan 31.12.2012 naslednje oblike opredmetenih osnovnih sredstev:

<b>OPREDMETENA OSNOVNA SREDSTVA</b>	<b>Stanje 31.12.2012</b>	<b>Stanje 31.12.2011</b>	<b>Indeks 12/11</b>
1. Zemljišča in zgradbe	5.382.518	5.487.589	98
a) Zemljišča	186.968	186.968	100
b) Zgradbe	5.195.550	5.300.621	98
3. Druge naprave in oprema	811.935	983.739	83
4. Opredmetena osnovna sredstva v gradnji ali izdelavi	370.856	0	0
5. Predujmi za pridobitev opredmetenih osnovna sredstev	4.143	4.368	95
<b>SKUPAJ</b>	<b>6.569.452</b>	<b>6.475.696</b>	<b>101</b>

Amortizacija opredmetenih osnovnih sredstev je znašala 383.929 €.

Za zavarovanje dolgov je zastavljenih za 6.194.453 € opredmetenih osnovnih sredstev in sicer:

- zemljišča – 186.968 €,
- zgradbe – 5.195.550 €,
- oprema – 389.942 €.

V družbi Mikroccop je na dan 31.12.2012 odprtih še za 4.674.727 € finančnih obvez iz naslova pridobitve opredmetenih osnovnih sredstev.

Knjigovodska vrednost osnovnih sredstev pridobljenih s finančnim najemom je v višini 556.670 €, kar predstavlja 8,5 odstotka vseh opredmetenih osnovnih sredstev.

Vse nepremičnine so dane v zavarovanje finančnim inštitucijam za zavarovanje finančnih obvez.

Gibanje opredmetenih osnovnih sredstev.

<b>GIBANJE OPREDMETENIH OSNOVNIH SREDSTEV</b>	<b>Zemljišča</b>	<b>Zgradbe</b>	<b>Proizvodne naprave</b>	<b>Druge naprave in oprema</b>	<b>Opredm. os. sredstva v pridobivanju</b>	<b>Predujmi za osnovna sredstva</b>	<b>SKUPAJ</b>
<b>Nabavna vrednost</b>							
<b>Stanje 1.1.2012</b>	<b>186.968</b>	<b>5.401.907</b>	<b>0</b>	<b>2.498.439</b>	<b>0</b>	<b>4.368</b>	<b>8.091.681</b>
Nabava (povečanje)	0	0	0	110.847	370.856	26.704	508.407
Odtujitve	0	0	0	48.819	0	26.929	75.749
Izločitve	0		0	53.462	0	0	53.462
<b>Stanje 31.12.2012</b>	<b>186.968</b>	<b>5.401.907</b>	<b>0</b>	<b>2.507.005</b>	<b>370.856</b>	<b>4.143</b>	<b>8.470.878</b>
<b>Popravek vrednosti</b>							
<b>Stanje 1.1.2012</b>	<b>0</b>	<b>101.286</b>	<b>0</b>	<b>1.514.700</b>	<b>0</b>	<b>0</b>	<b>1.615.986</b>
Amortizacija v letu	0	105.070	0	278.859	0	0	383.929
Odtujitev	0	0	0	45.027	0	0	45.027
izločitve	0	0	0	53.462	0	0	53.462
<b>Stanje 31.12.2012</b>	<b>0</b>	<b>206.356</b>	<b>0</b>	<b>1.695.070</b>	<b>0</b>	<b>0</b>	<b>1.901.426</b>
<b>Neodpisana vrednost 31.12.2012</b>	<b>186.968</b>	<b>5.195.551</b>	<b>0</b>	<b>811.935</b>	<b>370.856</b>	<b>4.143</b>	<b>6.569.452</b>
<b>Neodpisana vrednost 1.1.2012</b>	<b>186.968</b>	<b>5.300.621</b>	<b>0</b>	<b>983.739</b>	<b>0</b>	<b>4.368</b>	<b>6.475.695</b>

## Dolgoročne finančne naložbe

Finančne naložbe so:

- naložbe v kapital drugih podjetij - so naložbe v kapitalske instrumente,
- naložbe v finančne dolgove drugih podjetij, države, območja in občine ali drugih izdajateljev (finančne naložbe v posojila).

Finančne naložbe so finančna sredstva, ki se v bilanci stanja izkazujejo kot dolgoročne in kratkoročne finančne naložbe. Dolgoročna finančna naložba je finančna naložba, ki jo ima podjetje naložbenik v posesti v obdobju, daljšem od leta dni in s katero naj bi dolgoročno dosegalo donos in ne trgovalo. Vsaka druga finančna naložba se v bilanci stanja izkazuje kot kratkoročna finančna naložba.

### Začetno računovodsko merjenje finančnih naložb

Finančne naložbe v kapital in finančne naložbe v posojila se razčlenjuje na tiste, ki se nanašajo na:

- konsolidirana odvisna podjetja,
- pridružena podjetja in skupaj obvladovana podjetja ter
- druge.

Finančne naložbe se po začetnem pripoznanju razvrstijo v finančne naložbe v posojila ali za prodajo razpoložljiva finančna sredstva. V posamičnih računovodskih izkazih se finančne naložbe v odvisna podjetja, skupaj obvladovana in pridružena podjetja obračunava po nabavni vrednosti (razporejena so v skupino: razpoložljiva za prodajo). Posojila se vrednoti po odplačni vrednosti.

### Prevrednotenje finančnih naložb

Prevrednotovanje finančnih naložb je sprememba njihove knjigovodske vrednosti. Kot prevrednotovanje se ne štejejo pogodbeni pripisi obresti in druge spremembe glavnice naložbe. Pojavi se predvsem kot prevrednotovanje finančne naložbe na njihovo pošteno vrednost, prevrednotovanje finančnih naložb zaradi oslabilte ali prevrednotovanje finančnih naložb zaradi odprave njihove oslabilte.



Poštena vrednost je dokazana, če jo je mogoče zanesljivo izmeriti.

### Računovodske usmeritve pri vrednotenju dolgoročnih finančnih naložb

Dolgoročne finančne naložbe v kapital odvisnih in drugih podjetij se v posamičnih računovodskih izkazih v skladu s SRS 2006 po začetnem pripoznanju razvrsti v skupino »za prodajo razpoložljiva finančna sredstva«.

Dolgoročne finančne naložbe, ki se jih prerazvrsti med kratkoročne finančne naložbe, se prenaša mednje posamič po knjigovodski vrednosti.

### Spremembe računovodskih usmeritev

Sprememb računovodskih usmeritev v letu 2012 ni bilo.

### Popravki bistvenih napak

Popravljenih napak ni bilo.

Dolgoročne finančne naložbe družbe Mikrocop d.o.o. so na dan 31.12.2012 znašale 81.011 € in se nanašajo na:

<b>DOLGOROČNE FINANČNE NALOŽBE</b>	<b>Stanje 31.12.2012</b>	<b>Stanje 31.12.2011</b>	<b>Indeks 12/11</b>
1. Dolgoročne finančne naložbe, razen posojil	81.011	81.011	100
a) Delnice in deleži v družbah v skupini	78.692	78.692	100
d) Druge dolgoročne finančne naložbe	2.319	2.319	100
<b>SKUPAJ</b>	<b>81.011</b>	<b>81.011</b>	<b>100</b>

Gibanje dolgoročnih finančnih naložb v letu 2012:

<b>GIBANJE DOLGOROČNIH FINANČNIH NALOŽB</b>	<b>Deleži v odvisnih družbah</b>	<b>Druge dolgoročne finančne naložbe</b>	<b>SKUPAJ</b>
<b>Stanje 1.1.2012</b>	<b>78.692</b>	<b>2.319</b>	<b>81.011</b>
<b>Stanje 31.12.2012</b>	<b>78.692</b>	<b>2.319</b>	<b>81.011</b>

Stanje dolgoročnih finančnih naložb se v primerjavi s preteklim letom ni spremenilo. Opravljena ni bila nobena slabitev.

Poštene vrednosti finančnih naložb ni mogoče ugotoviti dovolj zanesljivo, zato je ne razkrivamo.

## Dolgoročne poslovne terjatve

Stanje dolgoročnih poslovnih terjatev na dan 31.12.2012:

DOLGOROČNE POSLOVNE TERJATVE	Stanje 31.12.2012	Stanje 31.12.2011	Indeks 12/11
Dolgoročne poslovne terjatve	7.500	0	0

Gibanje dolgoročnih poslovnih terjatev v letu 2012:

DOLGOROČNE POSLOVNE TERJATVE	Dolgoročne poslovne terjatve (dana varščina)	SKUPAJ
<b>Stanje 1.1.2012</b>	<b>0</b>	<b>0</b>
Povečanje	7.500	7.500
<b>Stanje 31.12.2012</b>	<b>7.500</b>	<b>7.500</b>

Dolgoročne poslovne terjatve v letu 2012 predstavljajo vplačila varščine za najem poslovnega prostora.

## Zaloge

Med zalogami so ločeno obravnavane zaloge materiala, nedokončane proizvodnje, proizvodov in trgovskega blaga ter dani predujmi za zaloge.

Zaloge se izvorno vrednoti po nabavni ceni, ki jo sestavljajo nakupna cena, uvozne in druge nevratljive nakupne dajatve in neposredni stroški nabave. Odobreni količinski popusti, tudi če so priznani kasneje, zmanjšujejo nabavno vrednost zalog oziroma stroške porabljenih surovin in materiala. Material, ki se ga v družbi ne uporablja več in ga ni moč prodati, se odpiše v celoti, če ga je moč prodati, se njegova iztržljiva vrednost zniža na ocenjeno čisto iztržljivo vrednost po načelu konservativnosti.

Dani predujmi za material in trgovsko blago, ki se v bilanci stanja izkazuje v povezavi z zalogami, se knjigovodsko izkazuje kot terjatve.

Drobni inventar, dan v uporabo, prenese podjetje takoj med stroške, lahko pa ga v obdobju, ki ni daljše od leta dni, postopoma prenaša mednje.

Prevrednotenje zalog je sprememba njihove knjigovodske vrednosti. Opravi se lahko na koncu poslovnega leta ali med njim. Zaloge se zaradi okrepitve praviloma ne prevrednotuje, se pa jih prevrednotuje zaradi oslabitve, če knjigovodska vrednost presega njihovo tržno vrednost. S tržno vrednostjo je mišljena nadomestitvena vrednost, razen če je ta večja od čiste iztržljive vrednosti (v takem primeru se šteje kot tržna vrednost čista iztržljiva vrednost). Ocenjuje se, da knjigovodska vrednost ustreza čisti iztržljivi vrednosti.

Količinska enota proizvoda oziroma nedokončane proizvodnje se ob začetnem pripoznanju ovrednoti po proizvodjalnih stroških.

Če se cene v obračunskem obdobju na novo nabavljenih količinskih enot ali na novo proizvedenih količinskih enot razlikujejo od cen oziroma stroškov količinskih enot iste vrste v zalogi, se za zmanjševanje teh količin uporablja FIFO metoda.

V letu 2012 ni bilo ugotovljenih presežkov in manjkov pri popisu zalog, prav tako ni bilo odpisanih vrednosti zalog zaradi sprememb njihove kakovosti in zaradi spremembe njihove vrednosti.

Stanje posameznih oblik zalog po čisti knjigovodski vrednosti je bilo na dan 31.12.2012:

ZALOGE	Stanje 31.12.2012	Stanje 31.12.2011	Indeks 12/11
1. Material	28.303	28.605	99
3. Proizvodi in trgovsko blago	38.231	31.385	122
- trgovsko blago	38.231	31.385	122
<b>SKUPAJ</b>	<b>66.534</b>	<b>59.990</b>	<b>111</b>

Obseg zalog se je v primerjavi z zadnjim dnevem leta 2011 povečal za 11%. Na dan 31.12.2012 znaša čista iztržljiva vrednost zalog materiala v višini 36.407 € in trgovskega blaga v višini 60.959 €.

### Kratkoročne finančne naložbe

Kratkoročna finančna naložba je finančna naložba, ki naj bi jo družba posedovala manj kot leto dni ali s katero naj bi se trgovalo.

Kratkoročne finančne naložbe so sredstva, ki jih ima družba naložbenica, da bi z donosi, ki izhajajo iz njih, kratkoročno povečevala svoje finančne prihodke. Kratkoročne finančne naložbe so finančne naložbe v dolgove drugih podjetij, lahko tudi v kapital drugih podjetij. Kot kratkoročne finančne naložbe se izkazuje tudi terjatve, ki jih ima družba v posesti za trgovanje.

### Začetno računovodsko merjenje kratkoročnih finančnih naložb

Kratkoročne finančne naložbe v kapital in lastniške vrednostne papirje drugih podjetij se ob začetnem pripoznanju izmeri po pošteni vrednosti prek poslovnega izida. Začetni vrednosti se prišteje stroške posla, ki izhajajo neposredno iz nakupa.

Finančne naložbe v delnice, za katere ni objavljena cena na delujočem trgu in poštene vrednosti ni mogoče zanesljivo izmeriti, se izmeri po nabavni vrednosti.

Pri upoštevanju običajnih nakupov in prodaj finančnih naložb, družba upošteva datum trgovanja. V primeru, da je za določeno finančno naložbo sklenjena opcijska pogodba, se poštena vrednost ugotavlja na podlagi cene v opcijski pogodbi.

Kratkoročna dana posojila družba vrednoti po odplačni vrednosti.

### Prevrednotenje kratkoročnih finančnih naložb

Učinki prevrednotenja finančnih naložb se pripoznajo neposredno v izkazu poslovnega izida. Kot prevrednotenje se ne šteje pogodbeni pripis obresti in druge spremembe glavnice naložbe. Prevrednotenje se lahko opravi predvsem kot prevrednotenje kratkoročnih finančnih naložb na njihovo pošteno vrednost, prevrednotenje kratkoročnih finančnih naložb zaradi oslabitve in prevrednotenje kratkoročnih finančnih naložb zaradi odprave oslabitve.

### Spremembe računovodskih usmeritev

Sprememb računovodskih usmeritev v letu 2012 ni bilo.

### Popravki bistvenih napak

Popravljenih napak ni bilo.

Stanje kratkoročnih finančnih naložb na dan 31.12.2012:

KRATKOROČNE FINANČNE NALOŽBE	Stanje 31.12.2012	Stanje 31.12.2011	Indeks 12/11
2. Kratkoročna posojila	14.000	0	0
a) kratkoročna posojila dana družbam v skupini	14.000	0	0
<b>SKUPAJ</b>	<b>14.000</b>	<b>0</b>	<b>0</b>

Stanje kratkoročnih finančnih naložb predstavlja kratkoročno posojilo dano odvisni družbi. Obrestne mere za dana kratkoročna posojila, dana podjetjem v skupini, so usklajena s priznano obrestno mero med povezanimi osebami v skladu s Pravilnikom o priznani obrestni meri. Obrestna mera za kratkoročno dano posojilo je 1,8975%.

Gibanje kratkoročnih finančnih naložb v letu 2012:

GIBANJE KRATKOROČNIH FINANČNIH NALOŽB	Kratkoročna posojila	SKUPAJ KFN
<b>Stanje 1.1.2012</b>	<b>0</b>	<b>0</b>
Povečanja	14.000	14.000
<b>Stanje 31.12.2012</b>	<b>14.000</b>	<b>14.000</b>
Stanje 1.1.2012	0	0
<b>Stanje 31.12.2012</b>	<b>14.000</b>	<b>14.000</b>

### Kratkoročne poslovne terjatve

#### Začetno računovodsko merjenje kratkoročnih poslovnih terjatev

Terjatve vseh vrst se ob začetnem pripoznanju izkazuje v zneskih, ki izhajajo iz ustreznih listin, ob predpostavki, da bodo poplačane. Prvotne terjatve se lahko kasneje poveča, ali pa ne glede na prejeto plačilo, ali drugačno poravnavo, tudi zmanjša za vsak znesek, utemeljen s pogodbo.

Dane predujme se v bilanci stanja izkazuje v zvezi s stvarmi, na katere se nanašajo. Dani predujmi za opredmetena osnovna sredstva so v isti skupini kot opredmetena osnovna sredstva, dani predujmi za neopredmetena sredstva so sestavni del neopredmetenih dolgoročnih sredstev.

#### Prevrednotenje kratkoročnih poslovnih terjatev

Terjatve, za katere se domneva, da ne bodo poravnane v rednem roku ali, ki niso poravnane v rednem roku, je treba izkazati kot dvomljive, če se zaradi njih začne sodni postopek, pa kot sporne in obračunati popravek njihove vrednosti v breme prevrednotovalnih poslovnih odhodkov poslovanja, pri tem pa upoštevati, da morajo biti prikazane z utemeljenim poplačljivim zneskom. Z "rednim rokom" je mišljen rok, dogovorjen v skladu s pogodbo oziroma drugo ustrezno listino, podaljšan za 90 dni od dogovorjenega v skladu s pogodbo oziroma drugo ustrezno listino.

#### Računovodske usmeritve pri vrednotenju kratkoročnih poslovnih terjatev

Popravki terjatev do drugih družb se oblikujejo individualno po posamezni terjatvi.

Terjatve do družb v skupini niso predmet popravka vrednosti, razen, če je družba v stečajnem ali likvidacijskem postopku.

Za navedene odpise terjatev so potrebne ustrezne dokazne listine: zavnitve potrditve stanj terjatev, sodna odločba, sklep prisilne poravnave, sklep stečajnega postopka in druge ustrezne listine. Pri družbah v skupini se popravke upošteva le v primeru, da je družba v stečaju ali prisilni poravnavi.

Oblikovanje popravkov predlaga vodja računovodstva direktorju družbe, ki pa jih odobri s sklepom.

Stanje kratkoročnih poslovnih terjatev na dan 31.12.2012:

KRA TKOROČNE POSLOVNE TERJATVE	Stanje 31.12.2012	Stanje 31.12.2011	Indeks 12/11
a) kratkoročne poslovne terjatve do družb v skupini	37.942	123.970	31
c) Kratkoročne poslovne terjatve do kupcev	657.871	668.345	98
d) Kratkoročne poslovne terjatve do drugih	50.769	37.349	136
<b>SKUPAJ</b>	<b>746.582</b>	<b>829.664</b>	<b>90</b>

Zapadlost kratkoročnih poslovnih terjatev na dan 31.12.2012:

RAZČLENITEV KRA TKOROČNIH POSLOVNIH TERJATEV PO ZAPADLOSTI - 2012					
nezapadle	zapadle - 30 dni	zapadle - 60 dni	zapadle - 90 dni	zapadle nad 90 dni	Skupaj
658.373	25.476	3.917	7.447	599	695.813

Kratkoročne poslovne terjatve niso zavarovane s posebnimi instrumenti zavarovanj terjatev.

V družbi Mikrocop d.o.o. so bili oblikovani popravki terjatev v višini 16.076 € (pričetek prisilne poravnave kupcev in terjatve z zapadlostjo nad 90 dni) ter dokončno izločeni v višini 14.519 €. Gibanje je razvidno iz naslednje tabele:

POPRAVKI KRAT. POSL. TERJATEV	Gibanje popravkov terjatev			
	01.01.2012	oblikovanje	izločitev	31.12.2012
Poslovne terjatve do kupcev	0	16.076	14.519	<b>1.557</b>
<b>SKUPAJ</b>	<b>0</b>	<b>16.076</b>	<b>14.519</b>	<b>1.557</b>

## Denarna sredstva

Denarna sredstva sestavljajo gotovina, knjižni denar, denar na poti ter denarni ustrezniki.

Gotovina je denar v blagajni, in sicer v obliki bankovcev, kovancev in prejetih čekov oziroma takoj udenarljivih vrednostnih papirjev.

Knjižni denar je denar na računih pri banki ali drugi finančni instituciji, ki se lahko uporablja za plačevanje.

Denar na poti pa je denar, ki se prenaša iz blagajne na ustrezen račun pri banki ali drugi finančni instituciji.

Denarni ustrezniki so naložbe, ki jih je mogoče hitro pretvoriti v vnaprej znani znesek denarnih sredstev in pri katerih je tveganje spremembe vrednosti nepomembno. Sem uvrščamo kratkoročne depozite in vloge v bankah ter podobne naložbe, ki so namenjene zagotavljanju plačilne sposobnosti.

Knjigovodska vrednost denarnega sredstva je enaka njegovi začetni nominalni vrednosti, dokler se ne pojavi potreba po prevrednotenju. Denarno sredstvo, izraženo v tuji valuti, se prevede v domačo valuto po menjalnem tečaju na dan prejema.

Družba Mikrocop d.o.o. je imela na dan 31.12.2012 denarnih sredstev v obliki knjižnega denarja v višini 23.495 €, blagajniškega poslovanja nima.

DENARNA SREDSTVA	Stanje 31.12.2012	Stanje 31.12.2011	Indeks 12/11
Dobroimetje pri bankah, čeki in gotovina	23.495	64.302	37

## Kratkoročne aktivne časovne razmejitve

Kratkoročne časovne razmejitve so terjatve in druga sredstva ter obveznosti, ki se bodo po predvidevanjih pojavili v letu dni in katerih nastanek je verjeten, velikost pa zanesljivo ocenjena. Terjatve in obveznosti se nanašajo na znane ali še ne znane pravne oziroma fizične osebe, do katerih bodo tedaj nastale prave terjatve in dolgovi, s sredstvi pa so mišljeni proizvodi ali storitve, ki jih bodo bremenile.

Aktivne časovne razmejitve so na dan 31.12.2012 znašale 58.206 € (leta 2011 pa 59.153 €) in predstavljajo v celoti kratkoročno odložene stroške družbe (telefonska naročnina, zavarovanja, najem licenc, ipd.).

## Kapital

Celotni kapital kot obveznost do lastnikov sestavljajo vpoklicani kapital, kapitalske rezerve, rezerve iz dobička, preneseni čisti dobiček iz preteklih let ali prenesena čista izguba iz preteklih let, presežek iz prevrednotenja in prehodno še ne razdeljeni čisti dobiček poslovnega leta.

### Začetno računovodsko merjenje kapitala

Osnovni kapital in kapitalska rezerva (vplačani presežek kapitala) se pojavjata z denarnimi in stvarnimi vložki podjetja ter prehodno še s terjatvami do vpisnikov. Znesek stvarnih vložkov se obravnava po pošteni vrednosti.

### Prevrednotenje kapitala

Prevrednotenje kapitala je sprememba njegove knjigovodske vrednosti kot posledica prevrednotenja sredstev. Kot prevrednotenje se ne šteje vračunavanje novih vplačil, novih izplačil zneskov, ki izhajajo iz sprotne čistega dobička oziroma sprotne čiste izgube. Opravi se na koncu poslovnega leta ali med njim.

Presežek iz prevrednotenja se pojavi zaradi povečanja knjigovodske vrednosti opredmetenih osnovnih sredstev, neopredmetenih sredstev, dolgoročnih finančnih naložb in kratkoročnih finančnih naložb po modelu prevrednotenja.

Izkazovati ga je treba ločeno glede na nastanek. Omogoča kritje kasnejšega zmanjšanja knjigovodske vrednosti oziroma oslabitve istih gospodarskih kategorij.

### Spremembe računovodskih usmeritev

Sprememb računovodskih usmeritev v letu 2012 ni bilo.

### Popravki bistvenih napak

Poprakov napak ni bilo.

Stanje kapitala na dan 31.12.2012:

KAPITAL	Stanje 31.12.2012	Stanje 31.12.2011	Indeks 12/11
<b>KAPITAL SKUPAJ</b>	<b>1.246.047</b>	<b>1.107.914</b>	<b>112</b>
I. Vpoklicani kapital	426.064	426.064	100
1. Osnovni kapital	426.064	426.064	100
II. Kapitalske rezerve	236.921	230.015	103
1. Zakonske rezerve	41.830	34.924	120
2. Rezerve za lastne delnice in lastne poslovne deleže	220.000	220.000	100
3. Lastne delnice in lastni poslovni deleži	(220.000)	(220.000)	100
5. Druge rezerve iz dobička	195.091	195.091	100
V. Preneseni čisti poslovni izid	451.835	440.306	103
VI. Čisti poslovni izid poslovnega leta	131.227	11.529	1.138

Gibanje kapitala med letom 2012 je prikazano v izkazu gibanja kapitala.

Družba Mikrocop d.o.o. je konec leta vnesla v kapital 131.227 € čistega dobička poslovnega leta 2012. Bilančni dobiček družbe Mikrocop d.o.o. na dan 31.12.2012 znaša 583.062 €.

Zakonske rezerve v višini 41.830 € so povečane zaradi zakonskega oblikovanja.

Osnovni kapital se vodi v domači valuti.

Poslovni izid družbe Mikrocop d.o.o. preračunan na podlagi splošnega prevrednotenja zaradi ohranjanja kupne moči na podlagi rasti cen življenjskih potrebščin v letu 2012 je:

Datum		Osnova	% rasti	Učinek	Zmanjšan posl. izid
od	do				
01.01.2012	31.12.2012	1.107.914	2,7	29.914	
<b>Skupaj</b>		<b>1.107.914</b>	<b>2,7</b>	<b>29.914</b>	<b>101.313</b>

## Rezervacije

Rezervacije se oblikuje za sedanje obveze, ki izhajajo iz obvezujočih preteklih dogodkov in se bodo po predvidevanjih poravnale v obdobju, ki ni z gotovostjo določeno, ter katerih velikost je mogoče zanesljivo oceniti. Obravnavati jih je mogoče kot dolgove v širšem pomenu.

Namen rezervacij je v obliki vnaprej vračunanih stroškov oziroma odhodkov zbrati zneske, ki bodo v prihodnosti omogočili pokritje takrat nastalih stroškov oziroma odhodkov in se oblikujejo z enkratno ali večkratno obremenitvijo stroškov ali odhodkov. Med takšne rezervacije spadajo na primer rezervacije za reorganizacijo, za pričakovane izgube iz kočljivih pogodb, za pokojnine, za jubilejne nagrade in za odpravnine ob upokojitvi.

Družba Mikrocop d.o.o. je v letu 2012 oblikovala na podlagi aktuarskih izračunov rezervacije za jubilejne nagrade in odpravnine v višini 43.296 €.

## Dolgoročne obveznosti

### Pripoznavanje dolgoročnih obveznosti

Dolgoročni dolgovi so lahko finančni ali poslovni. Dolgoročni finančni dolgovi so dobljena dolgoročna posojila na podlagi posojilnih pogodb in izdani dolgoročni dolžniški vrednostni papirji. Podvrsta dobljenih dolgoročnih posojil so tudi dobljene vloge, katerih roki zapadlosti v plačilo so daljši od leta dni, pa tudi dolgovi do najemodajalcev v primeru finančnega najema.

Dolgoročni poslovni dolgovi so dolgoročni dobaviteljski krediti za kupljeno blago ali kupljene storitve. Podvrsta dolgoročnih poslovnih dolgov so obveznosti do kupcev iz prejetih dolgoročnih varščin.

Finančni oziroma poslovni dolgoročni dolg se v knjigovodskih razvidih in bilanci stanja pripozna kot obveznost, ko ob upoštevanju pogodbenega datuma ali datuma prejemkov oziroma prejemov in z njimi povezanih obračunov nastane obveznost, določena v pogodbi ali drugem pravnem aktu.

### Začetno računovodsko merjenje dolgoročnih obveznosti

Dolgoročni dolgovi, ki so že zapadli v plačilo (a še niso poravnani) in dolgoročni dolgovi, ki bodo zapadli v plačilo v letu dni, se v bilanci stanja izkazujejo kot kratkoročni dolgovi. Kratkoročni finančni dolgovi in kratkoročni poslovni dolgovi, se lahko ob utemeljenih razlogih, na podlagi pogodb, obravnavajo in v bilanci stanja izkazujejo kot ustrezni dolgoročni dolgovi.

Obveznost za odloženi davek se pripozna za vse obdavčljive začasne razlike, če so te pomembne (znesek je pomemben, če presega 5% kapitala).

Dolgoročne dolgove se ob začetnem pripoznanju ovrednoti z zneski iz ustreznih listin o njihovem nastanku, ki v primeru dolgoročnih finančnih dolgov dokazujejo prejem denarnih sredstev ali poplačilo poslovnega dolga, v primeru dolgoročnih poslovnih dolgov pa prejem praviloma opredmetenih osnovnih sredstev z dolgoročnim odplačevanjem.

Dolgoročni dolgovi se povečujejo za pripisane obresti ali zmanjšujejo za odplačane zneske in morebitne drugačne poravnave, če o tem obstaja sporazum z upnikom.

Dolgoročni dolgovi se prenašajo med kratkoročne dolgove in obratno posamično po knjigovodskih vrednostih.

### Spremembe računovodskih usmeritev

Sprememb računovodskih usmeritev v letu 2012 ni bilo.

### Popravki bistvenih napak

Poprakov napak ni bilo.

Stanje dolgoročnih obveznosti na dan 31.12.2012:

<b>DOLGOROČNE OBVEZNOSTI</b>	<b>Stanje 31.12.2012</b>	<b>Stanje 31.12.2011</b>	<b>Indeks 12/11</b>
<b>I. Dolgoročne finančne obveznosti</b>	<b>4.881.605</b>	<b>5.594.134</b>	<b>87</b>
1. Dolg. finančne obveznosti do bank	4.708.953	5.247.063	90
2. Druge dolgoročne finančne obveznosti	172.652	347.071	50
<b>SKUPAJ</b>	<b>4.881.605</b>	<b>5.594.133</b>	<b>87</b>

Družba Mikrocop d.o.o. ima v letu 2012 odprto obveznost iz naslova dolgoročnih finančnih obveznosti do bank. Dolgoročna obveznost do bank se je zmanjšala zaradi poplačila obveznosti. Iz naslova drugih dolgoročnih finančnih obveznosti ima družba obveznosti iz pogodb o finančnem leasingu za nakup opreme (stabilna gasilna naprava, visoko varnostni sistem Lampretz, komunikacijska oprema, sistem rezervnega in brez prekinitvenega napajanja, arhivski regali, tovorna vozila).

Kreditni so zavarovani z zastavo nepremičnin.  
Obrestne mere za najete kredite se gibljejo:

- 6m EURIBOR + od 3,5 odstotka do 4,0 odstotkov.

Dolgoročnih poslovnih obveznosti družba Mikrocop d.o.o. nima.

Ročnost zapadlosti dolgoročnih finančnih obveznosti do bank:

<b>ROČNOST ZAPADLOSTI DOLGOROČNIH FINANČNIH OBVEZNOSTI</b>	<b>nad 5 let</b>
- Posojila pri bankah	2.703.502
<b>SKUPAJ</b>	<b>2.703.502</b>

Družba je zavarovala svoje dolgoročne finančne obveznosti, razen z osnovnimi instrumenti zavarovanja (menice), še s posebnimi oblikami zavarovanja (hipoteke) in sicer v višini:

<b>ZNESEK POSEBNIH ZAVAROVANJ OBVEZNOSTI</b>	
- Posojila pri bankah	4.284.785
<b>SKUPAJ</b>	<b>4.284.785</b>



## Kratkoročne obveznosti

### Pripoznavanje kratkoročnih obveznosti

Kratkoročni dolgovi so finančni ali poslovni.

Kratkoročni finančni dolgovi so dobljena kratkoročna posojila na podlagi posojilnih pogodb in izdani kratkoročni vrednostni papirji razen čekov, ki se štejejo kot odbitna postavka pri denarnih sredstvih.

Kratkoročni poslovni dolgovi so kratkoročni dobaviteljski krediti za kupljeno blago ali kupljene storitve, kratkoročne obveznosti do zaposlencev za opravljeno delo, kratkoročne obveznosti do financerjev v zvezi z obrestmi in podobnimi postavkami, kratkoročne obveznosti do države iz naslova davkov, tudi obračunanega davka na dodano vrednost, ter kratkoročne obveznosti v zvezi z razdelitvijo poslovnega izida.

Posebna vrsta kratkoročnih poslovnih dolgov so obveznosti do kupcev za dobljene predujme pa tudi za prejete kratkoročne varščine.

Finančni oziroma poslovni kratkoročni dolg se v knjigovodskih razvidih in bilanci stanja pripozna kot obveznost, ko ob upoštevanju pogodbenega datuma ali datuma prejemkov oziroma prejemov in z njimi povezanih obračunov nastane obveznost, določena v pogodbi, ali v drugem pravnem aktu.

Del dolgoročnega dolga, ki je že zapadel v plačilo in del dolgoročnega dolga, ki bo zapadel v plačilo v letu dni, se v bilanci stanja preneseta med kratkoročne dolgove.

Pripoznanja kratkoročnih dolgov v knjigovodskih razvidih in bilanci stanja se odpravijo, če je obveznost, določena v pogodbi ali v drugem pravnem aktu izpolnjena, razveljavljena ali zastarana.

### Začetno računovodsko merjenje kratkoročnih dolgov

Kratkoročni dolgovi se ob začetnem pripoznanju ovrednotijo z zneski iz ustreznih listin o njihovem nastanku, ki v primeru kratkoročnih finančnih dolgov dokazujejo prejem denarnih sredstev ali poplačilo kakega poslovnega dolga, v primeru kratkoročnih poslovnih dolgov pa prejem proizvoda ali storitve ali opravljeno delo oziroma obračunani strošek, odhodek ali delež v poslovnem izidu.

Kratkoročni dolgovi se kasneje lahko neposredno povečajo ali pa, ne glede na opravljeno plačilo ali drugačno poravnavo, tudi zmanjšajo za znesek, o katerem obstaja sporazum z upniki.

Kratkoročni dolgovi, izraženi v tuji valuti, se na dan bilance stanja preračunajo v domačo valuto.

Povečanje kratkoročnih dolgov povečuje redne finančne odhodke, zmanjšanje kratkoročnih dolgov pa redne finančne prihodke.

### Spremembe računovodskih usmeritev

Sprememb računovodskih usmeritev v letu 2012 ni bilo.

### Popravki bistvenih napak

Popravkov napak ni bilo.

Stanje kratkoročnih obveznosti na dan 31.12.2012:

KRATKOROČNE OBVEZNOSTI	Stanje 31.12.2012	Stanje 31.12.2011	Indeks 12/11
<b>II. Kratkoročne finančne obveznosti</b>	<b>1.589.923</b>	<b>1.253.528</b>	<b>127</b>
1. Krat. finančne obveznosti do družb v skupini	80.000	150.000	53
2. Krat. finančne obveznosti do bank	1.292.632	881.500	147
3. Druge krat. finančne obveznosti	217.291	222.028	98
<b>III. Kratkoročne poslovne obveznosti</b>	<b>981.620</b>	<b>672.154</b>	<b>146</b>
1. Krat. poslovne obveznosti do družb v skupini	22.242	7.540	295
3. Krat. poslovne obveznosti do dobaviteljev	673.235	406.568	166
4. Druge kratkoročne poslovne obveznosti	286.143	258.046	111
<b>SKUPAJ</b>	<b>2.571.543</b>	<b>1.925.682</b>	<b>134</b>

Večina kratkoročnih finančnih obveznosti je, razen običajnih instrumentov zavarovanja, še dodatno zavarovanih in sicer s hipoteko, poroštvi, odstopom terjatev, itd.

Obrestne mere za prejeta kratkoročna posojila, prejeta od družb v skupini, so usklajena s priznано obrestno mero med povezanimi osebami v skladu s Pravilnikom o priznani obrestni meri.

Obrestne mere za najete kratkoročne kredite se gibljejo:

- od 2,37odstotka do 6,75 odstotka
- 6m EURIBOR + od 3,5 odstotka do 4,0 odstotkov.

V drugih kratkoročnih poslovnih obveznostih družbe se izkazujejo obveznosti do delavcev, obveznosti do države iz naslova DDV, dajatve iz naslova še neizplačane decembrske plače.

## Kratkoročne pasivne časovne razmejitve

### Razvrščanje kratkoročnih časovnih razmejitev

Kratkoročne časovne razmejitve so terjatve in druga sredstva ter obveznosti, ki se bodo po predvidevanjih pojavile v letu dni in katerih nastanek je verjeten, velikost pa zanesljivo ocenjena. Terjatve in obveznosti se nanašajo na znane ali še ne znane pravne oziroma fizične osebe, do katerih bodo tedaj nastale prave terjatve in dolгови, s sredstvi pa so mišljeni proizvodi ali storitve, ki jih bodo bremenile.

Pasivne kratkoročne časovne razmejitve zajemajo kratkoročno vnaprej vračunane stroške oziroma kratkoročno vnaprej vračunane odhodke in kratkoročno odložene prihodke, ki se izkazujejo posebej in razčlenjujejo na pomembnejše vrste.

Pasivne kratkoročne časovne razmejitve se v knjigovodskih razvidih in v bilanci stanja pripoznajo, če in kolikor se sme predpostavljati, da bodo v letu dni zares nastali takšni prihodki in stroški oziroma odhodki. Uporabljajo se lahko samo za postavke, za katere so bile prvotno pripoznane.

### Pripoznavanje kratkoročnih časovnih razmejitev

Pripoznanja kratkoročnih časovnih razmejitev v knjigovodskih razvidih in bilanci stanja se odpravijo, kadar so že izrabljene nastale možnosti ali pa ni več potrebe po časovnih razmejitvah.

Pasivne časovne razmejitve na dan 31.12.2012 so znašale 48.901 € in predstavljajo vnaprej vračunane stroške v višini 38.455 €, ki bodo poravnani v letu 2013, bremenijo pa še poslovno leto 2012 in odložene prihodke v višini 10.446 € (zaračunani paketi Arhiviraj.si po pogodbah za naslednja bilančna obdobja, letna nadomestila za vzdrževanje programske opreme.).

## Zabilančna sredstva oziroma obveznosti

Stanje zabilančnih sredstev na dan 31.12.2012:

ZABILANČNA SREDSTVA / TERJATVE	Stanje	Stanje	Indeks
	31.12.2012	31.12.2011	12/11
Dane bančne garancije (izvedba pogodbenih obveznosti, resnost ponudbe..)	23.007	15.886	145
Dana poroštva	10.000	10.000	100
<b>SKUPAJ ZABILANČNA SREDSTVA / TERJATVE</b>	<b>33.007</b>	<b>25.886</b>	<b>128</b>

Zabilančna sredstva predstavljajo dane bančne garancije družbe Mikrocop d.o.o. za izvedbo pogodbenih obveznosti in resnost ponudbe v skupni višini 23.007 € in dano poroštvo za kredit fizični osebi.

## Dogodki po datumu bilance stanja

V času od datuma bilance stanja do datuma revizorjevega poročila ni prišlo do dogodkov, ki bi pomembno vplivali na bilanco stanja.

## Razkritja postavk izkaza poslovnega izida

### Izkaz poslovnega izida družbe Mikrocop d.o.o. po funkcionalnih skupinah

Izkaz poslovnega izida je temeljni računovodski izkaz, v katerem je resnično in pošteno prikazan poslovni izid za poslovno leto ali medletno obdobje, za katero se sestavlja.

Izkaz poslovnega izida družbe Mikrocop d.o.o. po funkcionalnih skupinah:

<b>IZKAZ POSLOVNEGA IZIDA PO FUNKCIONALNIH SKUPINAH</b>	<b>Leto 2012</b>	<b>Leto 2011</b>	<b>Indeks 12/11</b>
<b>1. Čisti prihodki od prodaje in usredstvenih lastnih učinkov</b>	<b>4.759.370</b>	<b>5.048.852</b>	<b>94</b>
3. Nabavna vrednost ali proizvajalni stroški prodanih količin	205.972	524.109	39
5. Stroški splošnih dejavnosti	4.077.813	4.178.644	98
6. Drugi poslovni prihodki (s prevred. posl. prihodki)	8.025	0	0
<b>7. Poslovi izid iz poslovanja</b>	<b>483.610</b>	<b>346.099</b>	<b>140</b>

### Čisti prihodki iz prodaje

Prihodki so povečanja gospodarskih koristi v obračunskem obdobju v obliki povečanj sredstev (na primer denarja ali terjatev zaradi prodaje blaga) ali zmanjšanj dolgov (na primer zaradi opustitve njihove poravnave). Prek poslovnega izida vplivajo na velikost kapitala.

Prihodke od prodaje se izkazuje, če so izpolnjeni naslednji pogoji:

- podjetje prenese na kupca vsa pomembna tveganja in koristi, ki izhajajo iz lastništva,
- podjetje ne sodeluje pri poslovanju niti toliko, kolikor je običajno zaradi lastništva, niti dejansko ne odloča o prodanih proizvodih,
- znesek prihodkov je mogoče zanesljivo oceniti,
- verjetno je, da bodo gospodarske koristi, povezane s poslom, pritekale v podjetje in
- stroške, ki so nastali ali bodo nastali v zvezi s poslom, je mogoče zanesljivo izmeriti.

Prihodke se pripozna, ko se upravičeno pričakuje, da bodo vodili do prejemkov, če ti niso uresničeni že ob nastanku.

Prihodke od opravljenih storitev, razen od opravljenih storitev, ki vodijo do finančnih prihodkov se meri po prodajnih cenah dokončanih storitev ali po prodajnih cenah nedokončanih storitev glede na stopnjo njihove dokončanosti.

Čisti prihodki iz prodaje družbe Mikrocop d.o.o. v letu 2012:

<b>ČISTI PRIHODKI IZ PRODAJE</b>	<b>Leto 2012</b>	<b>Leto 2011</b>	<b>Indeks 12/11</b>
1. Čisti prihodki od prodaje storitev	4.285.223	4.193.702	102
2. Čisti prihodki od prodaje blaga in materiala	238.017	561.524	42
3. Čisti prihodki od najemnin	14.456	17.696	82
<b>SKUPAJ</b>	<b>4.537.696</b>	<b>4.772.922</b>	<b>95</b>

Čisti prihodki iz prodaje so bili v letu 2012 v primerjavi s preteklim letom nižji za 5 odstotkov, predvsem zaradi manjše realizacije pri prodaji blaga in materiala. Vendar pa je bila pri tem realizirana višja marža, in sicer v primerjavi s preteklim letom za skoraj 2 odstotka.

## Drugi poslovni prihodki

Drugi poslovni prihodki se pojavljajo ob odtujitvi opredmetenih osnovnih sredstev in neopredmetenih sredstev kot presežki njihove prodajne vrednosti nad njihovo knjigovodsko vrednostjo, ob upoštevanju predhodnega presežka iz prevrednotenja iz naslova predhodne okrepitve sredstev.

DRUG POSLOVNI PRIHODKI	Prihodki Leto 2012	Prihodki Leto 2011	Indeks 12/11
1. Drugi poslovni prihodki	8.025	0	0
<b>SKUPAJ</b>	<b>8.025</b>	<b>0</b>	<b>0</b>

Drugi poslovni prihodki v letu 2012 višini 8.025 € predstavljajo razliko med prodajno in neodpisano vrednostjo prodane opreme.

## Stroški blaga, materiala in storitev

Odhodki so zmanjšanja gospodarskih koristi v obračunskem obdobju v obliki zmanjšanj sredstev (na primer zalog blaga zaradi prodaje) ali povečanj dolgov (na primer zaradi zaračunanih obresti). Prek poslovnega izida vplivajo na velikost kapitala.

Odhodki se razvrščajo na poslovne odhodke, finančne odhodke in druge odhodke. Poslovni odhodki in finančni odhodki so redni odhodki. Poslovni odhodki so v načelu enaki vračunanim stroškom v obračunskem obdobju. V poslovne odhodke se vštevata tudi nabavna vrednost prodanega trgovskega blaga in materiala.

Stroški blaga, materiala in storitev so v letu 2012 skupno znašali 1.129.599 € in so se v primerjavi z letom 2011 zmanjšali za 28%.

Stroški blaga, materiala in storitev v letu 2012:

STROŠKI BLAGA, MATERIALA IN STORITEV	Leto 2012	Leto 2011	Indeks 12/11
a) Nabavna vrednost prodanega blaga in materiala	205.972	524.109	39
b) Stroški porabljenega materiala	155.522	173.976	89
c) Stroški storitev	768.105	864.574	89
<b>SKUPAJ</b>	<b>1.129.599</b>	<b>1.562.659</b>	<b>72</b>

V stroških storitev so poleg računovodskih, notarskih, odvetniških in svetovalnih storitev izkazani tudi stroški revizije v višini 3.500 € za leto 2012.

## Stroški dela

Pri izplačevanju plač je družba Mikrocop d.o.o. upoštevala veljavne zakone in podzakonske akte, ki določajo obračun plač in drugih prejemkov ter Pravilnik o organizaciji družbe in sistematizaciji delovnih mest.

Povprečno število zaposlenih na podlagi delovnih ur v obračunskem obdobju je 98,11 oseb.

Stroški dela v letu 2012:

STROŠKI DELA	Leto 2012	Leto 2011	Indeks 12/11
a) Stroški plač	1.659.921	1.793.625	93
b) Stroški socialnih zavarovanj	121.362	130.969	93
c) Stroški pokojninskih zavarovanj	152.357	159.671	95
d) Drugi stroški dela	419.911	398.042	105
<b>STROŠKI DELA SKUPAJ</b>	<b>2.353.551</b>	<b>2.482.307</b>	<b>95</b>

Prejemki (bruto plače, regres, nagrada), ki so jih prejele naslednje skupine oseb, znašajo:

STROŠKI DELA POSEBNIH SKUPIN	število oseb 2012	Leto 2012	Leto 2011	Indeks 12/11
Direktor družbe	1	82.529	78.000	106
Drugi zaposleni po individualnih pogodb	4	152.489	146.576	104
<b>STROŠKI DELA SKUPAJ</b>	<b>5</b>	<b>235.018</b>	<b>224.576</b>	<b>105</b>

Družba nima nobenih terjatev in dolgov do uprave.  
Nadzornemu organu niso bila izplačana nobena nadomestila.

## Odpisi vrednosti

Prevrednotovalni poslovni odhodki se pojavljajo v zvezi z opredmetenimi osnovnimi sredstvi, neopredmetenimi sredstvi in obratnimi sredstvi zaradi njihove oslabitve.

V obravnavanem obračunskem obdobju opravljen odpis dvomljivih in spornih terjatev je prevrednotovalni odhodek. Oslabitev opredmetenega osnovnega sredstva in primanjkljaj ob popisu, sta prevrednotovalni poslovni odhodek. Prevrednotovalni poslovni odhodki se pripoznavajo, ko je opravljeno ustrezno prevrednotenje, ne glede na njihov vpliv na poslovni izid.

Odpisi vrednosti v letu 2012:

ODPISI VREDNOSTI	Leto 2012	Leto 2011	Indeks 12/11
a) Amortizacija	717.698	655.842	109
c) Prevrednotovalni poslovni odhodki pri obratnih sredstvih	16.076	299	5.377
<b>SKUPAJ</b>	<b>733.774</b>	<b>656.141</b>	<b>112</b>

Amortizacija v letu 2012:

AMORTIZACIJA	Leto 2012	Leto 2011	Indeks 12/11
a) amortizacija neopredmetenih osnovnih sredstev	333.768	241.659	138
b) Amortizacija zgradb	105.071	101.286	104
c) Amortizacija opreme in naprav	278.859	312.897	89
<b>SKUPAJ</b>	<b>717.698</b>	<b>655.842</b>	<b>109</b>

## Drugi poslovni odhodki

Drugi poslovni odhodki v letu 2012:

<b>DRUGI POSLOVNI ODHODKI</b>	<b>Leto 2012</b>	<b>Leto 2011</b>
1. Rezervacije	43.296	0
2. Drugi stroški	23.565	1.646
<b>SKUPAJ</b>	<b>66.861</b>	<b>1.646</b>

Družba Mikrocop d.o.o. je v letu 2012 oblikovala na podlagi aktuarskih izračunov rezervacije za jubilejne nagrade in odpravnine v višini 43.296 €.

## Finančni prihodki

Finančni prihodki so prihodki iz naložbenja. Pojavljajo se v zvezi z dolgoročnimi in kratkoročnimi finančnimi naložbami in tudi v zvezi s terjatvami.

Finančni prihodki iz deležev se pojavljajo v zvezi z dolgoročnimi in kratkoročnimi finančnimi naložbami. Finančni prihodki se priznavajo ob obračunu ne glede na prejeme, če ne obstaja utemeljen dvom glede njihove velikosti, zapadlosti v plačilo in poplačljivosti.

Prevrednotovalni finančni prihodki se pojavijo ob odtujitvi dolgoročnih in kratkoročnih finančnih naložb ob upoštevanju predhodnega prevrednotovalnega popravka kapitala iz naslova predhodne okrepitve finančnih naložb.

Finančni prihodki iz danih posojil predstavljajo obresti za dana posojila in prevrednotovalne finančne prihodke v zvezi z zmanjšanjem dolga.

Obresti se obračunavajo v sorazmerju s pretečenim obdobjem ter glede na neodplačni del glavnice in veljavno obrestno mero.

Prevrednotovalni finančni prihodki predstavljajo pozitivne tečajne razlike v zvezi z zmanjšanjem dolga in se obračunavajo za obdobje, za katerega so sestavljeni bilančni izkazi.

Finančni prihodki v letu 2012:

<b>FINANČNI PRIHODKI</b>	<b>Leto 2012</b>	<b>Leto 2011</b>	<b>Indeks 12/11</b>
<b>1. Finančni prihodki iz deležev</b>	<b>33</b>	<b>186</b>	<b>18</b>
Finančni prihodki iz drugih naložb	33	186	18
<b>2. Finančni prihodki iz danih posojil</b>	<b>95</b>	<b>9.395</b>	<b>1</b>
danih družbam v skupini	95	0	0
danih drugim	0	9.395	0
<b>3. Finančni prihodki iz poslovnih terjatev</b>	<b>43</b>	<b>347</b>	<b>12</b>
do drugih	43	347	12

## Finančni odhodki

Finančni odhodki iz odpisov dolgoročnih finančnih naložb predstavljajo odhodke iz naložbenja in imajo naravo prevrednotovalnih finančnih odhodkov.

Pojavljajo se v zvezi s finančnimi naložbami zaradi njihove oslabilve, če zmanjšanje njihove vrednosti ni krito s presežkom iz prevrednotenja kapitala. Enako se pojavljajo tudi finančni odhodki iz odpisov kratkoročnih finančnih naložb, predvsem kot slabitev danih posojil, za katere se meni, da ne bodo plačana.

Finančni odhodki iz odpisov dolgoročnih in kratkoročnih finančnih naložb se pripoznajo, če je zmanjšanje gospodarske koristi povezano z zmanjšanjem sredstev – oslabitvijo finančnih naložb.

Finančni odhodki v letu 2012:

<b>FINANČNI ODHODKI IZ FINANČNIH OBVEZNOSTI</b>	<b>Leto 2012</b>	<b>Leto 2011</b>	<b>Indeks 12/11</b>
<b>Finančni odhodki iz finančnih obveznosti</b>	<b>332.723</b>	<b>335.693</b>	<b>99</b>
- Finančni odhodki iz posojil, prejetih od družb v skupini	4.204	0	0
- Finančni odhodki iz posojil, prejetih od bank	299.687	292.085	103
- Finančni odhodki iz drugih finančnih obveznosti	28.832	43.608	66

Finančni odhodki iz finančnih obveznosti so se zmanjšali v primerjavi s preteklim letom za 1 odstotek. Finančni odhodki iz drugih finančnih obveznosti predstavljajo obresti iz naslova leasing pogodb.

<b>FINANČNI ODHODKI IZ POSLOVNIH OBVEZNOSTI</b>	<b>Leto 2012</b>	<b>Leto 2011</b>	<b>Indeks 12/11</b>
<b>Finančni odhodki iz poslovnih obveznosti</b>	<b>2.764</b>	<b>2.531</b>	<b>109</b>
- Finančni odhodki iz obveznosti do dobavitelje	2.513	2.431	103
- Finančni odhodki iz drugih poslovnih obveznosti	251	100	251

Finančni odhodki iz obveznosti do dobaviteljev predstavljajo obračunane zamudne obresti.

## Drugi prihodki in odhodki

Drugi prihodki predstavljajo neobičajne postavke (izredni prihodki) in ostale prihodke, ki povečujejo poslovni izid.

Drugi odhodki predstavljajo neobičajne postavke (izredni odhodki) in ostale odhodke, ki zmanjšujejo poslovni izid.

<b>DRUGI PRIHODKI IN ODHODKI</b>	<b>Leto 2012</b>	<b>Leto 2011</b>	<b>Indeks 12/11</b>
Drugi prihodki	5.281	3.259	162
Drugi odhodki	15.442	8.926	173

Drugi prihodki predstavljajo prihodki, ki nimajo značaj rednega poslovanja. Drugi odhodki pa so odhodki za dane donacije in davčno nepriznane odhodke.

## Čisti poslovni izid družbe Mikrocop

Družba Mikrocop d.o.o. je v letu 2012 dosegla čisti poslovni izid v višini 138.133 €.

## Poročilo neodvisnega revizorja

**ECUM** REVIZIJA d.o.o.

MIKROCOP d.o.o.

### POROČILO NEODVISNEGA REVIZORJA

**MIKROCOP d.o.o., Industrijska cesta 1, 1000 Ljubljana**

#### **Poročilo o računovodskih izkazih**

Revidirali smo priložene računovodske izkaze gospodarske družbe MIKROCOP d.o.o., ki vključujejo bilanco stanja na dan 31. decembra 2012, izkaz poslovnega izida, izkaz gibanja kapitala in izkaz denarnih tokov za tedaj končano leto ter povzetek bistvenih računovodskih usmeritev in druge pojasnjevalne informacije.

#### *Odgovornost posloводства za računovodske izkaze*

Poslovodstvo je odgovorno za pripravo in pošteno predstavitev teh računovodskih izkazov v skladu s Slovenskimi računovodskimi standardi in za tako notranje kontroliranje, kot je v skladu z odločitvijo posloводства potrebno, da omogoči pripravo računovodskih izkazov, ki ne vsebujejo pomembne napačne navedbe zaradi prevare ali napake.

#### *Revizorjeva odgovornost*

Naša odgovornost je izraziti mnenje o teh računovodskih izkazih na podlagi revizije. Revizijo smo opravili v skladu z mednarodnimi standardi revidiranja. Ti standardi zahtevajo od nas izpolnjevanje etičnih zahtev ter načrtovanje in izvedbo revizije za pridobitev sprejemljivega zagotovila, da računovodski izkazi ne vsebujejo pomembno napačne navedbe. Revizija vključuje izvajanje postopkov za pridobitev revizijskih dokazov o zneskih in razkritjih v računovodskih izkazih. Izbrani postopki so odvisni od revizorjeve presoje in vključujejo tudi ocenjevanje tveganj pomembno napačne navedbe v računovodskih izkazih zaradi prevare ali napake. Pri ocenjevanju teh tveganj prouči revizor notranje kontroliranje, povezano s pripravljanim in poštenim predstavljanjem računovodskih izkazov družbe, da bi določil okoliščinam ustrezne revizijske postopke, ne pa, da bi izrazil mnenje o uspešnosti notranjega kontroliranja družbe. Revizija vključuje tudi ovrednotenje ustreznosti uporabljenih računovodskih usmeritev in utemeljenosti računovodskih ocen posloводства kot tudi ovrednotenje celotne predstavitve računovodskih izkazov. Verjamemo, da so pridobljeni revizijski dokazi zadostna in ustrezna podlaga za naše revizijsko mnenje.

#### *Mnenje*

Po našem mnenju so računovodski izkazi resnični in pošten prikaz finančnega stanja gospodarske družbe MIKROCOP d.o.o. na dan 31. decembra 2012 ter njenega poslovnega izida in denarnih tokov za tedaj končano leto v skladu s Slovenskimi računovodskimi standardi.

#### **Poročilo o drugih zakonskih in regulativnih zahtevah**

Poslovodstvo je odgovorno tudi za pripravo poslovnega poročila v skladu z zahtevami Zakona o gospodarskih družbah (ZGD-1). Naša odgovornost je ocenitev skladnosti poslovnega poročila z revidiranimi računovodskimi izkazi. Naši postopki v povezavi s poslovnim poročilom so opravljeni v skladu z mednarodnim standardom revidiranja 720 in omejeni na ocenitev skladnosti poslovnega poročila z revidiranimi računovodskimi izkazi in ne vključujejo pregleda ostalih informacij, ki izhajajo iz nerevidiranih finančnih poročil. Po našem mnenju je so informacije v poslovnem poročilu skladne s priloženimi revidiranimi računovodskimi izkazi.

Datum: 21.8.2013

ECUM REVIZIJA d.o.o.  
Marjan Čuk, pooblaščen revizor





## Izjava posloводства

Uprava družbe je odgovorna za pripravo Letnega poročila družbe Mikrocop d.o.o. za leto 2012 ter računovodskih izkazov, ki po njenem najboljšem mnenju vključujejo pošten prikaz razvoja in izidov poslovanja družbe ter njenega finančnega položaja, vključno z opisom bistvenih vrst tveganj, ki jim je družba izpostavljena.


Uprava družbe potrjuje računovodske izkaze družbe Mikrocop d.o.o. za leto končano na dan 31. decembra 2012, ki vključujejo bilanco stanja na dan 31. decembra 2012, izkaz poslovnega izida, izkaz vseobsegajočega donosa, izkaz gibanja kapitala in izkaz denarnih tokov za tedaj končano leto ter povzetek bistvenih računovodskih usmeritev in druge pojasnjevalne opombe.

Uprava potrjuje, da so bile pri izdelavi računovodskih izkazov dosledno uporabljene ustrezne računovodske usmeritve, da so bile računovodske ocene izdelane po načelu poštene vrednosti, previdnosti in dobrega gospodarjenja in da računovodski izkazi predstavljajo resnično in pošteno sliko premoženjskega stanja družbe in izidov njenega poslovanja za leto 2012.

Uprava je odgovorna tudi za ustrezno vodenje računovodstva, za sprejem ustreznih ukrepov za zavarovanje premoženja in drugih sredstev ter potrjuje, da so računovodski izkazi skupaj s pojasnili izdelani na podlagi predpostavke o nadaljnjem poslovanju družbe ter v skladu z veljavno zakonodajo in Slovenskimi računovodskimi standardi.

Uprava družbe sprejema in potrjuje Letno poročilo družbe Mikrocop d.o.o. za leto 2012.

Ljubljana, junij 2013



Simona Kogovšek  
Direktorica družbe